

CENTRO DE EDUCAÇÃO INFANTIL ESTRELINHA AZUL
PLANO DE AULA – ARTES - PROFESSORA CARMEN

03 de agosto de 2020 (segunda-feira)

Pontilhismo

Como atividades deste dia irão trabalhar com a técnica do pontilhismo, que se baseia em preencher todo o espaço do desenho com pontos. Lembrando que os pontos devem estar lado a lado e não um sobre o outro. Para facilitar, a atividade será feita com cotonetes. Deverão utilizar uma ponta do cotonete para cada cor de tinta.

Para a atividade não ficar cansativa sugiro que façam um desenho que não possua uma extensão muito grande, mas que tenha alguns detalhes para que ele compreenda, especialmente, aonde irá cada elemento (cor). Poderão imprimir um desenho ou desenhá-lo a mão para a criança pintar.

Modelo



05 de agosto de 2020 (quarta-feira)

Bolinha no prato

MATERIAIS: prato de isopor, 3 bolinhas de papel ou jornal, tesoura, pote.

Fazer um furo do tamanho da bolinha no prato de isopor, colocar a bolinha em cima do prato e equilibrando derrubar a bolinha pelo furo fazendo com que a bolinha caia dentro do pote. Se não tiver prato de isopor, poderá ser feito na tampa de uma caixa de sapato ou de camisa.



07 de agosto de 2020 (sexta-feira)

Cartão para o papai

No dia 9 de agosto comemoramos o dia dos pais. Para fazermos esse cartão não há necessidade que seja o papel espelho. Pode ser outro papel colorido. Dá certo também. É só seguir as instruções abaixo. Pode enfeitar a camisa colocando um bolsinho e botões.





▶ Camisa de origami

Material

- Papel espelho (para dobraduras).

Confeção

1. Recortar um quadrado de papel.
2. Dobrar ao meio.
3. Abrir e dobrar dois lados paralelos até a risca do meio.
4. Virar a parte lisa para cima e dobrar ao meio.
- 5 e 6. Dobrar as duas pontas para a lateral.
- 7 e 8. Abrir a dobra 4 e dobrar as duas pontas inferiores.
9. Fechar novamente, dobrando ao meio.



9. Colar a dobradura em um pedaço de cartolina ou usá-la como um cartão-surpresa escrevendo a mensagem no interior.

FELIZ DIA DOS PAIS!