

Centro de Educação Infantil Estrelinha Azul

Professora: Juliana Luzia dos Passos

Maternal 2

Observação: Senhores pais lembrem-se de por a data e o nome da criança nas atividades. Nomes sempre com letra maiúscula.

Segunda-Feira 03-08

Escutar a história: Cachinhos Dourados


<https://www.youtube.com/watch?v=CDDjQ49By2g>

Procurem tirar um tempo para ler a história para criança:

CACHINHOS DOURADOS



ERA UMA VEZ, TRÊS
URSOS: O PAI URSO, A
MAMÃE URSA E O
FILHINHO URSINHO. ELES
VIVIAM EM UMA LINDA
CASA NO BOSQUE. TUDO
QUE EXISTIA NELA ERA EM
NÚMERO DE TRÊS: TRÊS
CADEIRAS, TRÊS TIGELAS,
TRÊS CAMAS. ERAM IGUAIS
NA FORMA, MAS EM TRÊS
TAMANHOS DIFERENTES.



CERTA MANHÃ, MAMÃE URSA
PREPAROU UM DELICIOSO
MINGAU E, COMO ERA
COSTUME, COLOCOU UM
POLICO EM CADA TIGELA. A
MAIOR PARA O PAPAI URSO, A
MENOR PARA O FILHINHO
URSINHO E A DE TAMANHO
MÉDIO PARA ELA, MAMÃE
URSA. O MINGAU ESTAVA
MUITO QUENTE, ENTÃO PAPAI
URSO SUGERIU QUE FOSSEM
PASSEAR NO BOSQUE
ENQUANTO ELE ESFRIAVA.



TODOS GOSTARAM DA
IDÉIA E RAPIDAMENTE
SE ARRUMARAM. O DIA
ESTAVA LINDO E OS
TRÊS URSOS FORAM
PASSEAR NO BOSQUE.



MORAVA PERTO DA CASA
DOS TRÊS URSOS, UMA
MENINA DE NOME
CACHINHOS DOURADOS.
CHAMAVA-SE ASSIM POR
CAUSA DOS CACHINHOS DE
SEU CABELO MUITO LOIRO.
CACHINHOS DOURADOS
PASSEAVA PELO BOSQUE
QUANDO AVISTOU A CASA
DOS TRÊS URSOS. COMO A
PORTA ESTAVA ABERTA, A
MENINA ENTROU.



SOBRE A MESA,
CACHINHOS DOURADOS
ACHOU AS TIGELAS COM
MINGAU E, COMO ESTAVA
COM FOME, PROVOU O
MINGAU DA TIGELA DO
PAPAI URSO, DEPOIS O DA
TIGELA DA MAMÃE URSA
E FINALMENTE COMEU
TODO MINGAU DO
FILHINHO URSINHO.



NO QUARTO,
CACHINHOS DOURADOS,
VILU TRÊS CAMAS DE
TAMANHOS DIFERENTES,
COMO SENTIA SONO,
EXPERIMENTOU A CAMA
GRANDE DO PAPA URSO, A
MÉDIA DA MAMÃE URSA E
FINALMENTE DEITOU-SE NA
PEQUENA, QUE ERA DO
FILHINHO URSINHO, E
ENTÃO DORMIU.

NA SALA OS TRÊS URSOS VIRAM A CADEIRA PEQUENINA
QUEBRADA, E O FILHINHO URSINHO RECLAMOU A SEUS PAIS:

— QUEBRARAM MINHA CADEIRINHA!

OS URSOS OLHARAM PARA A MESA E VIRAM

QUE A TIGELA DE MINGAU DO
FILHINHO URSINHO ESTAVA VAZIA.

O URSINHO FALOU:

— PAPA, COMERAM MEU MINGAU.

QUEM SERÁ O MALVADO QUE FEZ
ISSO? ENTÃO PAPA URSO

DISSE MUITO ZANGADO:


— VOU PROCURAR QUEM
FEZ ESSAS MALDADES!






O FILHINHO URSINHO E CACHINHOS DOURADOS FICARAM AMIGOS E BRINCAVAM TODOS OS DIAS NO BOSQUE. AS DUAS FAMÍLIAS SE CONHECERAM, FICARAM MUITO AMIGAS E TODOS VIVERAM FELIZES PARA SEMPRE.


Atividade na Apostila: Observar as gravuras da **Ficha 40** do módulo 1 e pintar somente os elementos que fazem parte da história- Cachinhos Dourados e os 3 Ursos.


HORA DA HISTÓRIA FICHA 40 


CACHINHOS DOURADOS E OS TRÊS URSOS


PINTE OS ELEMENTOS QUE FAZEM PARTE DA HISTÓRIA QUE VOCÊ ACABOU DE OUVIR.





























NOME: _____ DATA: _____

Brincando no concreto: A criança aprende muito mais quando visualiza e participa brincando.

Distribuem **3 bacias uma pequena, uma média e uma grande** explicando a ela que são tamanhos diferentes. Coloquem a disposição da criança brinquedos semelhantes como bola, carrinhos, bonecas variados e peça para ela separar nas bacias conforme o tamanho.

Caso ela tenha dificuldade auxilie ela nesse processo.

Terça-Feira 04-08

Pedir para a criança se sabe contar a história da Cachinhos Dourados. A história contada no vídeo é igual a história que foi lida pelos pais?

A criança pode sair de casa e entrar na casa de estranhos?

Sempre se deve falar para os pais o que deseja fazer, para que nada de mal aconteça (Falar sobre alguns perigos que cercam o mundo infantil).

Atividade na Apostila: Pegar a **ficha 41** da apostila do **Módulo 1** juntamente com o **encarte da ficha 41** no fim da apostila e recortá-los. Separar os objetos por tamanho nos espaços abaixo:


4 CORES E FORMAS **FICHA 41**

CACHINHOS DOURADOS E OS TRÊS URSOS

USE OS ESPAÇOS ABAIXO PARA AGRUPAR OS OBJETOS DA HISTÓRIA QUE VOCÊ OUVIU.

PEQUENOS	GRANDES
MÉDIOS	

NOME: _____ **DATA:** _____



Hora de Brincar:

Tente reunir “grupos” de brinquedos diferentes:

- Bolas de vários tamanhos: de ping-pong, de tênis, de vôlei, de basquete, de praia;
- Ursinhos de pelúcia de vários tamanhos;
- Blocos de montar de vários tamanhos;
- Carrinhos de vários tamanhos.

- **Frutas e vegetais de vários tamanhos: uva, ameixa, maçã, melão, abóbora.**

Isso não só deixa a brincadeira mais interessante como também incentiva a repetição (as crianças terão que organizar do maior para o menor não uma só vez, mas quatro ou cinco), fixando o aprendizado.

Exemplo:



Quarta-Feira 05-08

Cachinhos Dourados no fim da história no vídeo é procurada por seus pais, que se preocupam com a ausência da menina.

Agora vamos falar de você!

Quem cuida de você? (fazer a criança pensar)

Quem convive com você na mesma casa e dá as coisas que você precisa para ter saúde, crescer saudável num lar harmonioso?

Essas pessoas que convivem conosco e nos amam e fazem de tudo para sermos felizes são nossa família.

Atividade na apostila: Pinte o quadrado onde a família se parece com a sua.

AS FAMÍLIAS PODEM SER FORMADAS DE DIFERENTES MANEIRAS.
ALGUMA DAS FAMÍLIAS DAS FOTOGRAFIAS LEMBRA A SUA?
SE SIM, PINTE O QUADRINHO CORRESPONDENTE.

FICHA 38

NOME: _____ **DATA:** _____

Escutar a canção da Família Original -3 palavrinhas.

<https://www.youtube.com/watch?v=t8Mg1LmOANA>

Desenhar nos dedinhos da criança olhos, nariz e boca. E deixar que ela mecha os dedos conforme a música do vídeo. Filmar a criança cantando e fazendo os gestos.

Família Original

3 Palavrinhas

Aqui vive um alegre pessoal

Família bem original

Um pai, uma mãe, um irmão, uma irmã

Bebê tão bonito e gentil

Bebê tão bonito e gentil

Que forte é o pai polegar

A mãe a rainha do lar

O irmão é maior, a irmã é menor

Bebê vamos nós embalar

Bebê vamos nós embalar

Que forte é o pai polegar

A mãe a rainha do lar

O irmão é maior, a irmã é menor

Bebê vamos nós embalar

Bebê vamos nós embalar

Aqui viver um alegre pessoal

Família bem original

Um pai, uma mãe, um irmão, uma irmã

Bebê tão bonzinho e legal

Família bem original.

Família bem original.

Quinta-Feira 06-08

Atividade na apostila: Ficha 37- Módulo 1

Nós já falamos sobre a casa que moramos agora quero saber quem mora com você? Desenhe sua **FAMÍLIA**, se possível com canetinha (**Auxilie a criança, marcando as pessoas no desenho. Mas deixe ela desenhar dizendo que é capaz e que deve fazer da melhor forma possível).**

FALAMOS BASTANTE SOBRE NOSSAS CASAS. DESENHE ABAIXO AS PESSOAS QUE MORAM COM VOCÊ NA SUA CASA.

FICHA 37

NOME: _____ DATA: _____

Sexta-Feira 07-08

Escute a história de um membro bem importante da família que comemoramos no mês de Agosto: **O PAPAÍ.**

Convide seu pai para assistir com você a história, junto com os outras pessoas da sua família.

O LIVRO DO PAPAÍ

<https://www.youtube.com/watch?v=gynbCSwJeA8>

De um abraço bem gostoso no seu pai dizendo que o ama muito!

Atividade com o Papai: Peça para seu pai deitar no chão em um pedaço de papel grande ou papelão, desenhe o contorno do corpo dele, se quiser colar tecido para fazer a roupa ou pintar o corpo com tinta ou utilizando outros materiais como giz de cera, canetinha. Desenhar olhos, nariz, boca, cabelos, orelhas....

Depois de pronto faça uma homenagem pondo uma frase bem bonita com a ajuda da mamãe.

Exemplos:



RECADINHOS PARA O PAPAI

