

Centro de Educação Infantil Estrelinha Azul
Água Doce, 25 de maio de 2020 (segunda-feira)
Professora: Fabiana Provin Zenatti
Turma: Pré I

Criança gosta de brincar

Candido Portinari foi um artista brasileiro. Observe algumas das obras de arte desse pintor famoso. Escolha uma delas e faça uma releitura (reprodução da obra), com a técnica de pintura a dedo.

- Conversar com a criança sobre as pinturas.
- Como os pais brincavam quando eram crianças.
- Do que mais brincavam.
- E agora...do que seu filho mais gosta de brincar.

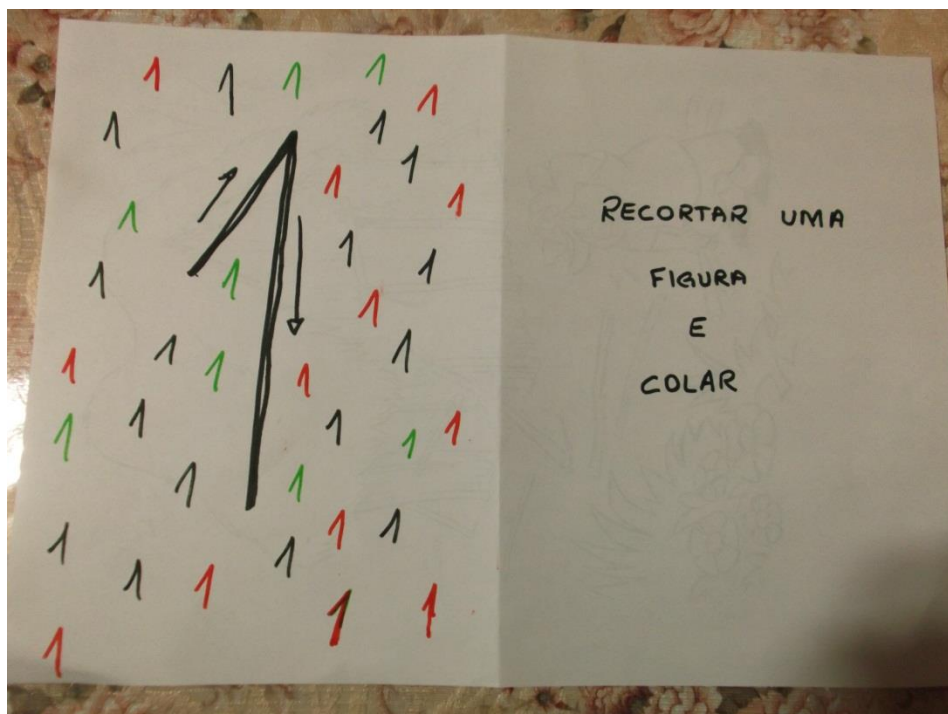


Atividade 1: Escolher uma dessas obras e em uma folha de papel pintá-la com o dedo, deixar a criança fazer do seu jeito, não se preocupe caso no final da pintura não fica muito parecido com o que ela escolheu. (Quem não tem tinta fazer com lápis de cor). Vamos lá brincar de ser pintor.

Atividade2:

- Pegue uma folha de papel e dobre ao meio.
- Em uma das partes desenhe o número um grande com lápis de cor ou canetinha. Preencha esta mesma metade com números pequenos.
- Na outra metade recorte uma figura e cole.

OBS: Quando a criança escrever o número, procure orientá-la para o traço correto, seguindo a orientação das setas. Papais desenhem somente o número com lápis bem fraco e peçam para a criança passar o lápis de cor ou a canetinha por cima. Deixem que preencham a folha do jeito deles. O recorte e a colagem também a criança deverá fazer do seu jeito.



Centro de Educação Infantil Estrelinha Azul
Água Doce, 26 de maio de 2020 (terça-feira)
Professora: Fabiana Provin Zenatti
Turma: Pré I

Além das interações, as brincadeiras possibilitam a participação ativa das crianças em diversas situações nas quais elas precisam pensar, enfrentar desafios, propor soluções, usar a imaginação e a criatividade.

Ouvir a música CIRANDA CIRANDINHA

<https://www.youtube.com/watch?v=qzEcHMqqcuE>

Quem não conseguir acessar poderá cantar e brincar com seu filho.

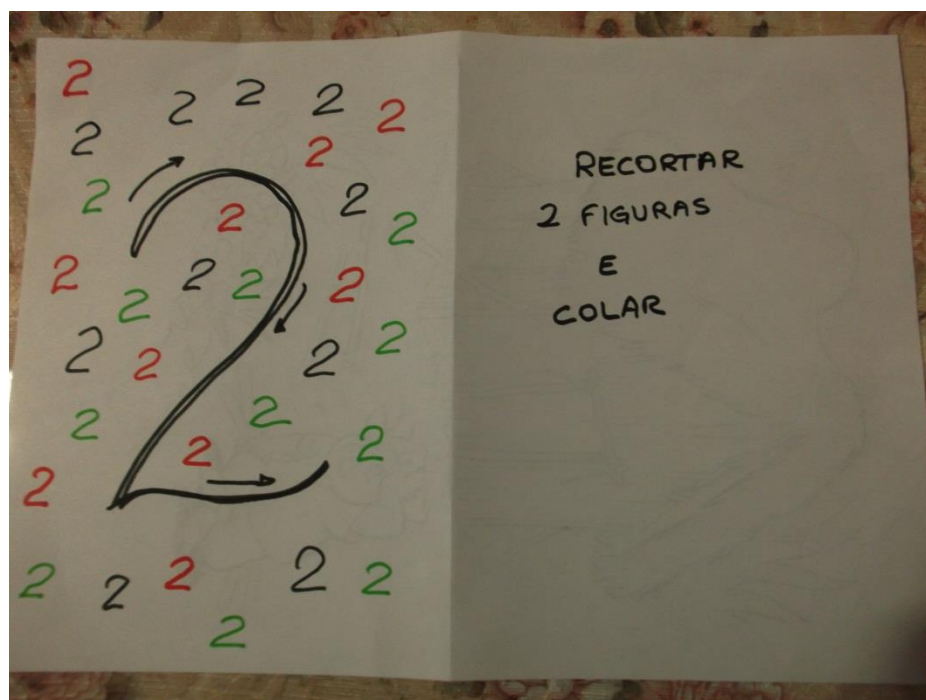
CIRANDA CIRANDINHA
CIRANDA, CIRANDINHA
VAMOS TODOS CIRANDAR
VAMOS DAR A MEIA VOLTA
VOLTA E MEIA VAMOS DAR.

O ANEL QUE TU ME DESTE
ERA VIDRO E SE QUEBROU
O AMOR QUE TU ME TINHAS
ERA POUCO E SE ACABOU!

POR ISSO DONA _____
FAZ FAVOR DE ENTRAR NA RODA
DIGA UM VERSO BEM BONITO
DIGA ADEUS E VÁ SE EMBORA!

Atividade

- Fazer o número dois.
- Seguir as mesmas orientações do número um.
- Recorte duas figuras e cole ao lado do número dois.



Centro de Educação Infantil Estrelinha Azul
Água Doce, 27 de maio de 2020 (quarta-feira)
Professora: Fabiana Provin Zenatti
Turma: Pré I

Vocês conhecem os EMOTICONS?



- Conversar sobre os EMOTICONS.
- Explicar como essas figuras ajudam a expressar sentimentos.

Atividade 1:


Vamos desenhar em uma folha, um EMOTICON expressando o que você sente

- ✓ Quando está brincando,
- ✓ Quando está triste
- ✓ Quando está com dor.

Atividade 2:

Vamos continuar com nossos números?

- Pegue uma folha e dobre ao meio. Na primeira metade desenhe o número três grande e passe canetinha ou lápis de cor em cima.
- Preencha esta mesma metade com o mesmo número pequeno.
- Desenhe três EMOTICONS de sua preferência. Use um copo para fazer os círculos.



Centro de Educação Infantil Estrelinha Azul
Água Doce, 28 de maio de 2020 (quinta-feira)
Professora: Fabiana Provin Zenatti
Turma: Pré I

Vamos ler a história

O LEÃO E O RATINHO

Um leão, cansado de tanto caçar, dormia espichado à sombra de uma boa árvore.

Veio alguns ratinhos passear perto do leão.

Quando o leão ouviu o barulho dos ratinhos conversando, acordou assustado e logo....deu um salto e conseguiu prender um ratinho embaixo de sua pata.

O ratinho todo assustado... estava com muito medo e implorou tanto que o leão desistiu de esmagá-lo e deixou que fosse embora.

Algum tempo depois, o leão ficou preso na rede de uns caçadores. Não conseguia se soltar, e fazia a floresta inteira tremer com seus urros de raiva.


Nisso, apareceu o ratinho. Com seus dentes afiados, roeu as cordas e soltou o leão.

Depois desse dia o leão e o ratinho se tornaram grandes amigos.

Atividade 1: Vamos ilustrar a história! Desenhe do seu jeito o leão e o ratinho. Capriche! Faça o leão e o ratinho bem lindos.

Atividade 2: Dobre a folha ao meio.

- Um adulto desenha o número 4 em tamanho grande.
- Depois deixa a criança preencher de número quatro ao redor do jeito que ela conseguir.
- E no espaço ao lado deixe a criança ir até o jardim ou quintal e escolher quatro folhas para colar.



Centro de Educação Infantil Estrelinha Azul
Água Doce, 29 de maio de 2020 (sexta-feira)
Professora: Fabiana Provin Zenatti
Turma: Pré I

Brincando de contar

Vamos cantar os números.

<https://www.youtube.com/watch?v=O6uhssemxeg>

Quem não conseguir ouvir a música leia para seu filho.

CANTANDO OS NÚMEROS

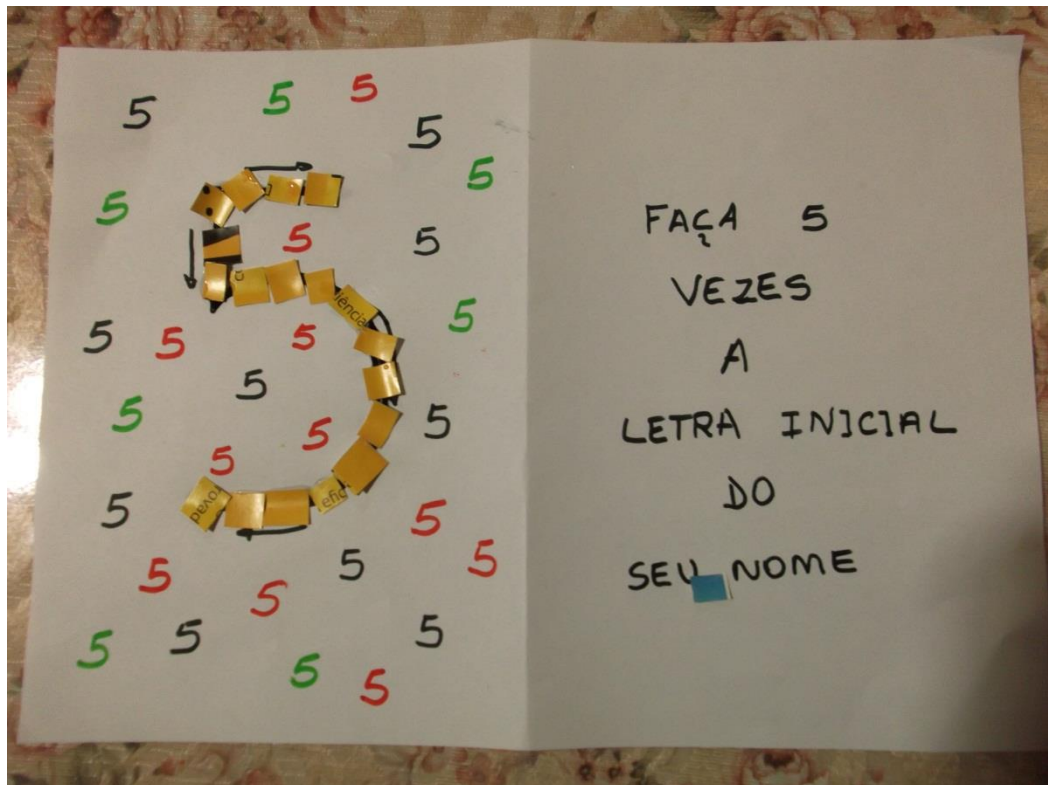
Esses são os números
Que vamos aprender
Temos que estudar
Uma e outra vez...

Esses são os números...
(repete a estrofe acima)

1 – Um é como a varinha
2 – Dois é como o patinho
3 – Três é o E para trás
4 – Quatro cadeira é
5 – Cinco a boca do sapo
6 – Seis o rabo do gato
7 – Sete esquisito é
8 – Oito os óculos de André
9 – Quase esqueço do nove
10 – E do dez
Ooooo mama mia é difícil é.....

Atividade 1 :

- Pegue uma folha e dobre ao meio.
- Na primeira metade desenhe grande o número cinco.
- Recorte pedacinhos de papel colorido e cole no contorno do número.
- Preencha a folha com números pequenos, como no modelo do número um. Use lápis de cor ou canetinhas para escrever.
- Na segunda metade da folha faça cinco vezes a letra inicial do seu nome.



Atividade 2:

Em uma folha escreva os números até 5 um abaixo do outro. Ao lado de cada número a criança deverá desenhar ou recortar figuras na quantidade de cada número. Escolha um deles e faça bem bonito!

