

Centro de Educação Infantil Estrelinha Azul
Água Doce, 18 de maio de 2020
Professora: Flávia Aparecida Zanini
Turma: Pré I - Matutino

Essa semana vamos trabalhar com as vogais: **A, E, I, O, U.**

Assistir este vídeo das vogais, uma vez por dia durante esta semana, pois ajuda a fixar o conteúdo.

<https://youtu.be/8j2C40y574A>

Atividades:

1. **Ouçe e cante a música “A Dona Aranha”** acesse no link ou através da letra abaixo.

<https://youtu.be/MuBglfBR1kA>

A DONA ARANHA

A DONA ARANHA
SUBIU PELA PAREDE
VEIO A CHUVA FORTE
E A DERRUBOU

JÁ PASSOU A CHUVA
O SOL ESTÁ SURGINDO
E A DONA ARANHA
CONTINUA SUBINDO

ELA É TEIMOSA
E DESOBEDIENTE
SOBE, SOBE, SOBE
NUNCA ESTÁ CONTENTE .

- Após cantar, mostrar para a criança a letra A, e falar que **ARANHA** inicia (começa) com a letra A. Sempre falar o som da letra A, para que a criança perceba. O que mais inicia com a letra A? (Árvore, Amor, Amigos, Animais).

2. **Desenhar uma forma oval pequena para a criança colorir.**



Deixar a criança recortar do seu jeito a forma oval, para confeccionar uma aranha.

Depois de recortar oferece retalhos de papel para fazer as pernas da aranha.

Quando está pronto colar um barbante na aranha e cantar a música novamente.


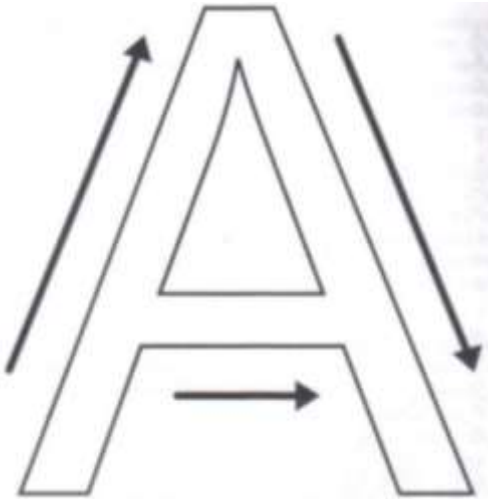
3. Desenhar a letra A grande no centro da folha.

Depois pedir para a criança tentar realizar a mesma. Em todo espaço que sobrou.

Ensine o movimento da escrita, como está no desenho da letra abaixo.

Deixar a criança fazer a escrita. Mesmo que as primeiras não fiquem muito bem, pois ela precisa tentar para conseguir realizar o movimento.

E caso ela não conseguir, tente fazer em outro papel ao lado para que ela perceba como deve realizar.



Centro de Educação Infantil Estrelinha Azul

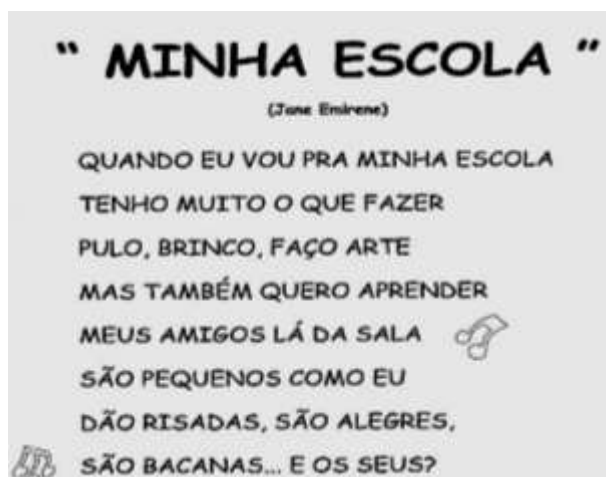
Água Doce, 19 de maio de 2020

Professora: Flávia Aparecida Zanini

Turma: Pré I – Matutino

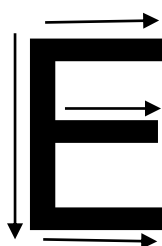
Atividades:

1. Recitar a poesia “Minha Escola”, pedir para criança repetir. Autora Jane Emirene.



Perguntar para a criança: Com qual letra escrevemos **Escola**? O que mais inicia com a **letra E**? Tem nome de animais com a letra **E**? Tem amigos ou parentes que começa com esta letra?

2. Recortar figuras de objetos que começa com a letra **E**. Ex. (espelho, escola, estrela, estojo, elefante, escada, esquilo...) Pode desenhar caso não tenha de onde recortar.
3. Em uma folha desenhe uma letra **E** em tamanho grande. Ensine o movimento da escrita. Como está no desenho da letra abaixo. Depois peça para a criança fazer o restante das letras **E**.
Caso ela não conseguir tente fazer em outro papel ao lado para que ela perceba como deve ser.



Atividades:

1. Ouça e cante a Música “Indiozinhos”

<https://youtu.be/tHMWHviO4Qw>

INDIOZINHOS

Um, dois, três indiozinhos
Quatro, cinco, seis indiozinhos
Sete, oito, nove indiozinhos
Dez num pequeno bote
Iam navegando rio abaixo
Quando o jacaré se aproximou
E o indiozinho olhou pra baixo
E o bote quase virou.

Perguntar para a criança: O que começa com a letra **I**? Tem animais que começa com a **letra I**? Tem nomes de pessoas que começa com a **letra I**? Ajudá-la nas respostas.

2. Fazer a letra I em tamanho grande no centro da folha. Depois deixar a criança fazer, como no exemplo abaixo. Pode escolher com o que vai escrever (lápiz de cor, giz de cera ou tinta). Quem escolher tinta pode usar o dedo como pincel. Movimento para escrever a letra I.



3. Vamos confeccionar um índio com dobradura.

1º Dobre a folha formando um quadrado.



2º Vire o quadrado e dobre as laterais deixando ele igual as fotos abaixo.



3º Faça dois traçados e corte no traçado. Depois de cortar cole a ponta fazendo o cocar do índio. Agora deixe a criança colorir e enfeitar seu índio como quiser. Bom trabalho!



Centro de Educação Infantil Estrelinha Azul
Água Doce, 21 de maio de 2020
Professora: Flávia Aparecida Zanini
Turma: Pré I - Matutino

Atividades:

1. Conte a história “**A galinha dos ovos de ouro**”.

<https://youtu.be/FQS8xyw9XfE>

A GALINHA DOS OVOS DE OURO

Certo casal foi a uma granja e comprou uma galinha. Aparentemente era uma galinha como outra qualquer. Tinha bico, penas, pés como as outras.

Na manhã seguinte, quando a mulher foi ao galinheiro para recolher os ovos, levou um susto enorme. Em frente aos seus olhos, no meio do ninho, havia um ovo muito diferente, era um ovo de ouro!

A mulher pegou o ovo com a mão direita, cheirou-o, examinou-o detalhadamente e não teve mais dúvida, era mesmo um ovo de ouro verdadeiro.

Saiu correndo e foi acordar o marido para contar a novidade!

- Querido, acorde! Olhe o que eu encontrei no ninho da galinha que compramos ontem! O marido acordou, olhou o ovo dourado, pegou, mediu, pesou e, finalmente, soltou um grito:

- Mulher, isso é ouro puro! Estamos ricos! Diante do fato, a mulher foi logo dizendo:



- Se estamos ricos com um único ovo, imagine como ficaremos com o resto de ovos que essa galinha traz na barriga. Vamos logo abrir seu corpo para pegarmos logo essa fortuna! O marido, cego de ambição, não perdeu tempo. Correu até a cozinha, pegou uma faca e matou a galinha.

Ao abrir o corpo, qual não foi sua decepção, dentro dela só havia o que há dentro de todas as galinhas.

O ovo de ouro foi logo gasto e os dois continuaram pobres e passaram o resto da vida triste por ter matado a galinha.

Perguntar para a criança: Com qual letra inicia a palavra **OVO**? O que mais começa com a **letra O**? Quais as partes do corpo que começa com a **letra O**? (Olhos, ouvidos, ombros, orelhas...) Tem nome de animais que começa com a **letra O**?

2. Desenhar a **letra O** grande no centro da folha. Depois deixar a criança escrever a letra do jeito que ela conseguir. Pode escrever com os lápis de cor ou canetinhas de várias cores, para ficar colorido.



3. Recortar figuras de objetos que começam com a **letra O**. (Ex. ovelha, olhos, ouvidos, onça, ovo, óculos...), se não conseguir os recortes poderá desenhar e pintar.

Centro de Educação Infantil Estrelinha Azul

Água Doce, 22 de maio de 2020

Professora: Flávia Aparecida Zanini

Turma: Pré I – Matutino

Atividades:

1. Ouça a Música “Ursinho Pimpão” através do link ou acompanhe a letra abaixo.

<https://youtu.be/WdT1042aW4s>

Ursinho Pimpão

Patati Patatá

Vem meu ursinho querido
Meu companheirinho, Ursinho Pimpão
Vamos sonhar aventuras
Voar nas alturas da imaginação
Como na história em quadrinhos
Eu sou a Sininho, você Peter Pan
Vamos fazer nossa festa
Brincar na floresta, Ursinho Tarzan
Enquanto o sono não vem
Eu sou Chapeuzinho, você meu galã

Dança também (Pimpão)

Pelo salão (Pimpão)

É tão bonita, nossa canção

Manhã já vem (Pimpão)

Dorme Pimpão (Pimpão)

Urso folgado, não tem lição

Vem meu mocinho querido
Ator preferido da minha estação
Vou te sonhar colorido
Pegando bandido na televisão
Vamos deixar o cansaço
Dormir num abraço, meu velho amigão
Não fique triste zangado
Se eu viro de lado
E te joga no chão
Ah! Meu ursinho palhaço
Seu circo é um pedaço
Do meu coração

Questionar a criança: Qual a primeira letra para escrever **Urso**? O que mais inicia com a letra **U**?

2. Desenhar a **letra U** grande no centro de uma folha. Depois deixar a criança escrever a letra do jeito que ela conseguir. Pode escrever com os lápis de cor ou canetinhas para ficar colorido.



3. Fazer um lindo desenho da música do Ursinho Pimpão. Capriche!