

Aulas do dia 11-05 a 15-05

Professora: Juliana L. dos Passos

Senhores pais não esqueçam de identificar as atividades com o nome da criança em letra maiúscula e a data do dia. E quando não tiver algum material pode substituir por outro.

Segunda-Feira 11-05

Assistir a música: Pirulito que bate bate, fazendo gestos conforme a criatividade ou seguir os gestos apresentados no vídeo.

<https://www.youtube.com/watch?v=C77UMajVlp4>

Pirulito que Bate-Bate

Pirulito que bate bate

Pirulito que já bateu

Quem gosta de mim é ela

Quem gosta dela sou eu

Pirulito que bate bate

Pirulito que já bateu

A menina que eu gostava

Não gostava como eu

Desenhar um pirulito e deixar que a criança pinte com tinta e pincel ou utilizando o dedo indicador; explorando as cores amarelo, azul, vermelho, verde. Enquanto pinta pedir se a criança sabe que cor é. Se tiver palito pode colar.



PIRULITO

Escrever a palavra **PIRULITO** em letra maiúscula, pedir para a criança se reconhece alguma letra. Se é inicial do nome dela ou de algum familiar.

Terça-Feira 12-05

Escutar a história: Patinho Feio

<https://www.youtube.com/watch?v=liWISgGDr9M>

PATINHO FEIO



Mamãe pata chocou seus ovos durante muitos dias. Nasceram lindos patinhos, mas o último filhotinho não era bonito.

Os bichos que viviam no quintal comentavam:

— Que pato mais feio

E o patinho infeliz se viu desprezado, sempre sozinho.

Seus irmãos patinhos também o rejeitavam.

Certo dia, resolveu ir embora.

O inverno chegou, e o patinho, com muito frio, escondeu-se debaixo de um monte de palha de milho.

O inverno passou, surgiu a primavera, e o patinho saiu a passear.

De repente, viu um lago onde nadavam uma família de cisnes.

“Como são bonitos!”, pensou o patinho. E se escondeu para não ser visto. Mas um cisne lindo o viu, aproximou-se e disse:

— Venha viver conosco. Somos sua família.

O patinho olhou seu reflexo na água e compreendeu que não era um pato. Descobriu que era um majestoso cisne.

Seu coração bateu de alegria então, ele se juntou aos cisnes e saiu na dando feliz pelo lago azul.



Explorar a História com questionamentos:

Você conhece essa história?

O patinho que nasceu por último era deixado de lado, porque não gostavam dele?


Como ele se sentia? Feliz ou triste?

Como devemos tratar as pessoas e os animais?

O que aconteceu no final da história?

Atividade na Apostila: Pegar a **Ficha 12** e procurar nos encartes no final da apostila a ficha 12 para destacar, recortar os patos e dar para a criança ver em qual sombra se encaixa cada pato.

Ficha 12



Encartes da ficha 12 (Final da apostila- após a atividade 54)



Passar colar e dar para colar cada pato no seu lugar.

Todos os patos tem o mesmo tamanho? Qual é o maior? Que cor eles tem?

Na casa quem é o mais alto, mais baixo?

Quarta-Feira 13-05

Cantiga: O Pato Pateta

<https://www.youtube.com/watch?v=Oy3pn7HZ0mU>

Se conseguir imprimir, deixar a criança pintar e mostrar a cantiga para a criança e pedir para ela mostrar onde está a letra P. Se possível contar quantas P aparecem. Se não for possível, mostrar no celular e procurar com ela onde está a letra P.

O PATO

(VINÍCIUS DE MORAES)

LÁ VEM O PATO
PATA AQUI
PATA ACOLÁ
LÁ VEM O PATO
PARA VER O QUE É QUE HÁ.

O PATO PATETA
PINTOU O CANECO
SURROU A GALINHA
BATEU NO MARRECO
PULOU DO POLEIRO
NO PÉ DO CAVALO
LEVOU UM COICE
CRIOU UM GALO.

COMEU UM PEDAÇO
DE JENIPAPO
FICOU ENGASGADO
COM DOR NO PAPO
CAIU NO POÇO
QUEBROU A TIGELA
TANTAS FEZ O MOÇO
QUE FOI PRA PANELA...



Fazer o P de pato em letra maiúscula para pintar com lápis de cor e decorar com colagem conforme a criatividade dos pais, se conseguir rasgar pedacinhos pequenos de papel colorido e fixar com cola na letra P. Dizendo a criança que PAPEL também começa com P.

P

Ler a história: O PATO E O CACHORRO

O cachorro e o pato



Ouçã a leitura!

Numa fazenda muito distante da cidade, moravam vários animais, dentre eles, o cachorro e o pato, mas esses dois nunca se deram bem.

Um dia, o cão resolveu ir embora sem avisar a ninguém. No caminho, ele começou a falar sozinho:

— Eu só vou embora por causa do pato.

Ao amanhecer o dia, o pato não encontrou o cachorro, então começou a dizer:

— Onde está aquele cachorro chato?

Aconteceu que o cão começou a sentir falta do pato e o pato dele, assim, o cão, com muita saudade, resolveu voltar.

Moral: É preciso perceber a importância que têm aqueles que convivem com a gente.

Fábula de Esopo.

- Precisamos uns dos outros para sermos felizes! Você consegue viver sozinho?
- Algum dia você teve que se afastar de alguém por não se dar bem com ele?
- E já sentiu falta de alguém que se afastou de você? O que você fez para reconquistá-lo?

Mensagem
Quando Deus olha para mim, sinto uma alegria sem fim.

Música: Patinho Colorido

https://www.youtube.com/watch?v=ZL9pTiY1RPg&list=PLQZ_UZ_O1N3UnMSstRI36TDaifgNthNkV

O Patinho Colorido

O Patinho amarelinho
Resolveu mudar de cor
Usou tinta colorida
E azul ele ficou

Viva o Patinho Azul
Viva o Patinho Azul
Viva o Patinho Azul
Viva o Patinho Azul

O Patinho Azulzinho
Resolveu mudar de cor
Usou tinta colorida
E vermelho ele ficou

Viva o Patinho Vermelho
Viva o Patinho Vermelho
Viva o Patinho Vermelho
Viva o Patinho Vermelho

O Patinho Vermelhinho
Resolveu mudar de cor
Usou tinta colorida
E verdinho ele ficou

Viva o Patinho Verdinho
Viva o Patinho Verdinho
Viva o Patinho Verdinho
Viva o Patinho Verdinho

O Patinho que era Verde
Resolveu mudar de cor
Usou tinta colorida
E amarelo ele ficou

Viva o Patinho Amarelo
Viva o Patinho Amarelo
Viva o Patinho Amarelo
Viva o Patinho Amarelo

O Patinho Amarelinho
Resolveu mudar de cor

Usou tinta colorida
E azul ele ficou

Viva o Patinho Azul
Viva o Patinho Azul
Viva o Patinho Azul
Viva o Patinho Azul

O Patinho Azulzinho
Resolveu mudar de cor
Usou tinta colorida
E vermelho ele ficou

Viva o Patinho Vermelho
Viva o Patinho Vermelho
Viva o Patinho Vermelho
Viva o Patinho Vermelho



O Patinho Vermelhinho
Resolveu mudar de cor
Usou tinta colorida
E verdinho ele ficou

Viva o Patinho Verdinho
Viva o Patinho Verdinho
Viva o Patinho Verdinho
Viva o Patinho Verdinho

O Patinho que era Verde
Resolveu mudar de cor
Usou tinta colorida
E amarelo ele ficou

Viva o Patinho Amarelo
Viva o Patinho Amarelo
Viva o Patinho Amarelo
Viva o Patinho Amarelo

Desenhar 4 Patinhos e deixar a criança pintar cada um de uma cor diferente: azul, amarelo, verde e vermelho (Essa atividade pode ser concluída na Sexta-Feira)



Sexta-Feira 13-05

Concluir atividade de **Quinta-Feira** colocando em cada patinho um palito e terminar de pintar. Colocar a música Patinho Colorido e escutar a música pegando na mão o patinho de cor indicada na música. Deixar que a criança brinque com os patinhos coloridos.



Atividade da Apostila: Cantar a música Palminhas da Ficha 16 e logo após carimbar a mão da criança com tinta ou contornar as mãos e colorir com lápis de cor nesta ficha.

Bom Fim de Semana!