




CENTRO DE EDUCAÇÃO INFANTIL ESTRELINHA AZUL  
Água Doce – Santa Catarina  
MATERNAL – PROFESSORA :Gládis Miranda Cavichioli Menegat

**ATIVIDADES ESCOLARES NÃO PRESENCIAIS**  
**PERÍODO: 11 a 15 de maio de 2020**

<p>Segunda-feira 11.05.2020</p>	<p><b>1ª CANTINHO DA HISTÓRIA:</b> criando um lugar e um momento especial para ouvir a história, o aspecto visual chama a atenção, as histórias podem ser utilizadas para ajudá-las a entender o mundo à sua volta. Elas transmitem valores morais, estimulam suas emoções, além de desenvolver nelas o gosto que as atrairão para a leitura quando crescerem. <b>SUGESTÃO:</b> pode ser feito a noite antes de dormir. Escolher na casa um local aconchegante pode ser colocado tapete, almofadas, travesseiros. Assistir a História da “<b>Masha e o Urso</b>” com comentários sobre o vídeo. <a href="https://www.youtube.com/watch?v=SrR79j-c_rY">https://www.youtube.com/watch?v=SrR79j-c_rY</a></p> <p>Em seguida ouvir a música do “<b>Ursinho Pimpão</b>”, faça com que a criança viaje no universo da imaginação. <a href="https://www.youtube.com/watch?v=C1ywO9drQ7g">https://www.youtube.com/watch?v=C1ywO9drQ7g</a></p>  <p><b>LETRA URSINHO PIMPÃO</b></p> <table border="0"><tr><td>Vem, meu ursinho querido</td><td>Dança também (pimpão)</td></tr><tr><td>Meu companheirinho</td><td>Pelo salão (pimpão)</td></tr><tr><td>Ursinho Pimpão</td><td>É tão bonita nossa canção</td></tr><tr><td>Vamos sonhar aventuras</td><td></td></tr><tr><td>Voar nas alturas da imaginação</td><td>Manhã já vem (pimpão)</td></tr><tr><td></td><td>Dorme, Pimpão (pimpão)</td></tr><tr><td>Como na história em quadrinhos</td><td>Urso folgado, não tem lição</td></tr><tr><td>Eu sou a Sininho</td><td></td></tr><tr><td>Você, Peter Pan</td><td>Vem, meu mocinho querido</td></tr><tr><td></td><td>Ator preferido da minha estação</td></tr><tr><td>Vamos fazer nossa festa</td><td>Vou te sonhar colorido</td></tr><tr><td>Brincar na floresta</td><td>Pegando bandido na televisão</td></tr><tr><td>Ursinho Tarzan</td><td></td></tr><tr><td></td><td>Vamos deixar o cansaço</td></tr><tr><td>Enquanto o sono não vem</td><td>Dormir num abraço</td></tr><tr><td>Eu sou Chapeuzinho</td><td>Meu velho amigo...</td></tr><tr><td>Você, meu galã</td><td></td></tr></table>	Vem, meu ursinho querido	Dança também (pimpão)	Meu companheirinho	Pelo salão (pimpão)	Ursinho Pimpão	É tão bonita nossa canção	Vamos sonhar aventuras		Voar nas alturas da imaginação	Manhã já vem (pimpão)		Dorme, Pimpão (pimpão)	Como na história em quadrinhos	Urso folgado, não tem lição	Eu sou a Sininho		Você, Peter Pan	Vem, meu mocinho querido		Ator preferido da minha estação	Vamos fazer nossa festa	Vou te sonhar colorido	Brincar na floresta	Pegando bandido na televisão	Ursinho Tarzan			Vamos deixar o cansaço	Enquanto o sono não vem	Dormir num abraço	Eu sou Chapeuzinho	Meu velho amigo...	Você, meu galã	
Vem, meu ursinho querido	Dança também (pimpão)																																		
Meu companheirinho	Pelo salão (pimpão)																																		
Ursinho Pimpão	É tão bonita nossa canção																																		
Vamos sonhar aventuras																																			
Voar nas alturas da imaginação	Manhã já vem (pimpão)																																		
	Dorme, Pimpão (pimpão)																																		
Como na história em quadrinhos	Urso folgado, não tem lição																																		
Eu sou a Sininho																																			
Você, Peter Pan	Vem, meu mocinho querido																																		
	Ator preferido da minha estação																																		
Vamos fazer nossa festa	Vou te sonhar colorido																																		
Brincar na floresta	Pegando bandido na televisão																																		
Ursinho Tarzan																																			
	Vamos deixar o cansaço																																		
Enquanto o sono não vem	Dormir num abraço																																		
Eu sou Chapeuzinho	Meu velho amigo...																																		
Você, meu galã																																			
<p>Terça-feira 12.05.2020</p>	<p><b>1ª TEXTURA PARA OS PÉS:</b> descobrindo sensações com os pés, trabalha sensibilidade a partir dos pés, explora a lateralidade, noções de áspero, macio, liso, rugoso, etc.... <b>SUGESTÃO:</b> desenhar os pés da criança em papel ou papelão, recortar e colar ou apenas colocar sobre elas materiais com texturas variadas (algodão, sementes, folhas verdes, espuma, areia, lixa e outros). Distribuir as pegadas formando um caminho de forma que a criança possa andar livremente sobre elas.</p>																																		



**2ª BRINCADEIRA: “SERRA, SERRA SERRADOR”** contribui para o desenvolvimento do sentido do equilíbrio, além de ser uma atividade super divertida que você pode fazer a qualquer hora.

**SUGESTÃO:** **1.** Sente-se com seu bebê sentado sobre suas pernas, virado de frente para você. Passe as pernas dele ao redor da sua cintura, deixando-o bem acomodado. **2.** Apoie as costas, cabeça e pescoço da criança com suas mãos e lentamente comece a fazer um movimento de balanço para frente e para trás. A brincadeira pode ser acompanhada por uma música:

*Serra, serra, serrador,  
Serra o papo do vovô....  
Quantas tábuas já serrou?  
1,2,3, fora uma que quebrou.*



Quarta-feira  
13.05.2020

**1ª CONTAR HISTÓRIAS:**

**“Cachinhos Dourados e os Três Ursos”** Contar histórias para crianças contribui para o desenvolvimento da linguagem, uma vez que amplia o universo de significados da criança e do hábito da leitura, auxilia no desenvolvimento da criatividade e raciocínio lógico de vital importância na educação infantil.




**SUGESTÃO:** assistir ao vídeo da história contada. Pode ser preparado um mingau, explorar os tamanhos dos pratos, a temperatura, possibilitar que a criança se alimente sozinha. Também poderão ser exploradas as dimensões das cadeiras, camas e a importância da obediência aos pais.

<https://www.youtube.com/watch?v=CDDjQ49By2g>

**2ª CANTIGA DE RODA:** desenvolve a consciência corporal, amplia o repertório musical, aprimora a coordenação motora, bem como promove a integração e estimula a memória musical.

**SUGESTÃO: “Roda Cotia”** Forme uma roda com todos dando as mãos. Comece a girar devagar cantando a canção "Roda Cotia". Ao término da música, quando chegar o momento de falar "...caiu!", todos se abaixam.



	<p>“Roda cotia, De noite e de dia O galo cantava E a casa caía”</p> 
<p>Quinta-feira 14.05.2020</p>	<p><b>1ª BRINCADEIRA DO CAVALINHO:</b> desenvolve o senso do equilíbrio, onde a criança terá firmeza no andar, correr e na noção do seu corpo. <b>SUGESTÃO:</b> Um adulto fica de quatro pés como se fosse um cavalinho, colocar a criança nas costas e andar pela casa, tomar o cuidado para que a criança não caia, se possível no início outra pessoa segura a criança.</p>  <p><b>2ª CORTINA COLORIDA:</b> O toque, a investigação, a curiosidade e a aquisição de conhecimento de si e o mundo que o cerca, também proporciona a descoberta de sons na relação com o corpo. <b>SUGESTÃO:</b> pendurar tiras largas de tecido ou fitas coloridas em uma superfície fixa que a ponta inferior fique da altura da criança para que ela possa tocar e criar sons. Na ponta inferior amarre objetos como chocalhos, latinhas, argolas, garrafas pet entre outros.</p> 
<p>Sexta-feira 15.05.2020</p>	<p><b>1ª CONTAR HISTÓRIAS:</b> Contar histórias para crianças contribui para o desenvolvimento da linguagem, auxilia no desenvolvimento da criatividade e raciocínio lógico. Em especial a história do Ursinho Tuto o Panda fortalece a interação social da criança. <b>SUGESTÃO:</b> assistir o vídeo com a criança e ressaltar a importância do respeito com os coleguinhas. <b>“TUTO O PANDA”</b> <a href="https://www.youtube.com/watch?v=oJWaUtSLxl8">https://www.youtube.com/watch?v=oJWaUtSLxl8</a></p> <p><b>2ª BRINCADEIRAS:</b> as brincadeiras contribuem no desenvolvimento infantil de forma decisiva. Através do brincar a criança faz a leitura do mundo e aprende</p>



CENTRO DE EDUCAÇÃO INFANTIL ESTRELINHA AZUL  
Água Doce – Santa Catarina  
MATERNAL – PROFESSORA :Gládis Miranda Cavichioli Menegat

a lidar com ele.

**SUGESTÃO: PATINS ENGRAÇADOS**

Material necessário:

Caixas de sapato ou outra sem a tampa, fita adesiva ou barbante.

O primeiro passo é demarcar com a fita adesiva ou barbante a saída e a chegada em dois pontos da sala. Posicionadas lado a lado, os participantes devem escorregar até a linha de chegada, com duas caixas de sapatos em seus pés (“os patins”).

