

## ATIVIDADES DO DIA 20-04 A 24-04

20-04 Segunda-Feira

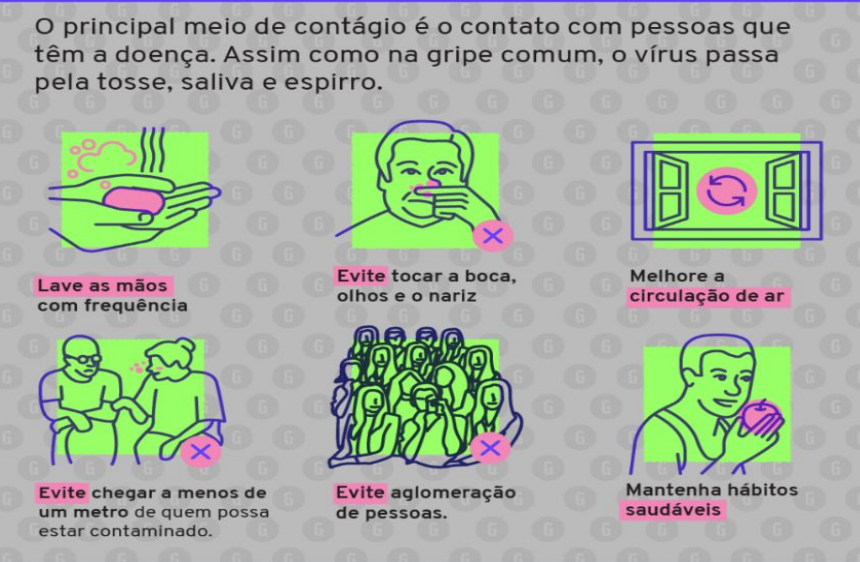
Quando a temperatura diminui, o tempo tende a ficar mais seco e as crianças são as que mais sofrem. É aquela situação que você conhece bem: coriza, tosse, espirro, dificuldade para respirar...

E para ajudar as crianças vamos ensina-las a se proteger principalmente pelos resfriados comuns, lembrando que devemos nos cuidar para nos manter longe do Corona Vírus.

GAZETA DO POVO | SAÚDE

### Coronavírus: como se prevenir

O principal meio de contágio é o contato com pessoas que têm a doença. Assim como na gripe comum, o vírus passa pela tosse, saliva e espirro.

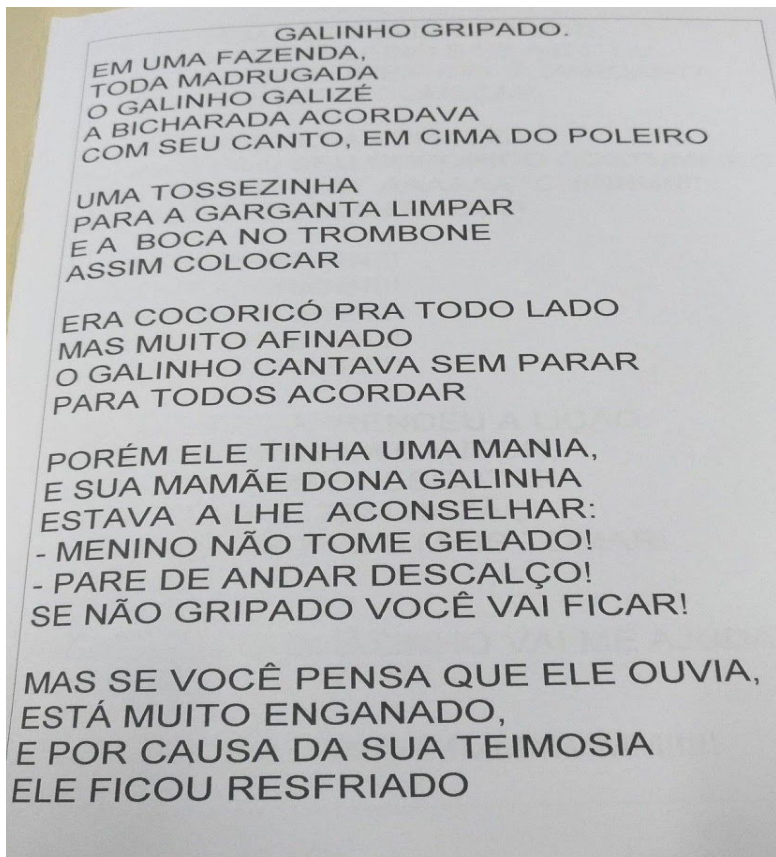


- Lave as mãos com frequência
- Evite tocar a boca, olhos e o nariz
- Melhore a circulação de ar
- Evite chegar a menos de um metro de quem possa estar contaminado.
- Evite aglomeração de pessoas.
- Mantenha hábitos saudáveis

Veja mais informações sobre o Coronavírus na Gazeta do Povo [www.gazetadopovo.com.br](http://www.gazetadopovo.com.br)

Infografia: Gazeta do Povo ©©© GAZETA DO POVO

## Atividade: Escutar a história: O galinho gripado



<https://www.youtube.com/watch?v=58dgOVwApjo>

Desenhar um círculo na folha de ofício e deixar a criança pintar, dizendo a ela que vai ser um galo. Fazer a crista e o papo com as mãos da criança na cor vermelha, destacando a mão direita e a mão esquerda, colar um palito abaixo para ela brincar (segue modelo).



Escutar a música do galo Bartolinho identificando outros sons de animais.

<https://www.youtube.com/watch?v=DbjCmYvFjrA>

Brincar de imitar animais com a criança: Falar o animal e ela imita o som com gestos, depois é a vez do papai e a mamãe.

## 21-04 Feriado Nacional

Não haverá atividades.

Será livre para brincar com as crianças.

## 22-04 Quarta-Feira

Contar para a criança a história: A Cigarra e a formiga

**A CIGARRA E AS FORMIGAS**



CERTA VEZ, UMA CIGARRA CANTAVA ALEGRE EM CIMA DE UM MURO DE CIMENTO ENQUANTO, LÁ EM BAIXO, AS FORMIGUINHAS TRABALHAVAM. ELAS CARREGAVAM CENTENAS DE FOLHINHAS PARA O FORMIGUEIRO.

ENTÃO, A CIGARRA PERGUNTOU:

— POR QUE VOCÊS TRABALHAM TANTO ASSIM? VOCÊS DEVERIAM TER UMA VIDA MAIS FÁCIL. VENHAM CANTAR COMIGO!

— NÃO, NÓS ESTAMOS GUARDANDO COMIDA PARA NÃO FALTAR DURANTE O INVERNO. E A CIGARRA CONTINUOU A CANTAR...

O INVERNO CHEGOU. OS FLOCOS DE NEVE CAÍAM DO CÉU SEM PARAR. A CIGARRA NÃO TINHA O QUE COMER. TUDO FICOU CONGELADO.

FAMINTA, A CIGARRA BATEU À PORTA DO FORMIGUEIRO PEDINDO PARA ENTRAR.

— AJUDEM-ME, AMIGAS, ESTOU FAMINTA!

— POR QUE VOCÊ NÃO TRABALHOU, DONA CIGARRA?

— EU CANTAVA PARA ALEGRAR O TRABALHO DE VOCÊS, MAS AGORA NÃO TENHO COMIDA E NEM ABRIGO.

— ENTRE, VAMOS AJUDÁ-LA.

AS FORMIGAS OFERECERAM À CIGARRA UM DELICIOSO JANTAR E UMA CAMA MACIA.

A CIGARRA FICOU PROTEGIDA DENTRO DO FORMIGUEIRO ATÉ O FIM DO INVERNO.

VEIO A PRIMAVERA, A CIGARRA AGRADECEU ÀS FORMIGAS E CONTINUOU A CANTAR, ALEGRANDO O TRABALHO DELAS.



30

Adaptação das autoras.

Assistir a história: A Cigarra e a Formiga

<https://www.youtube.com/watch?v=vzNZoDivqG4>

**Atividade:** Recortar de revistas ou jornais, roupas e calçados que usamos em épocas de frio. Fazer colagem em folha A4 com o título: O FRIO CHEGOU.

23-04 Quinta- Feira

Atividade: Todos querem ir para a escola; então vamos nos preparando que logo estaremos de volta. Leia para a criança o poema Inverno.



INVERNO




O INVERNO BATEU À PORTA,  
TROUXE COM ELE CHUVA E FRIO,  
AS NUVENS TAMBÉM VIERAM  
A ÁGUA SUBIU NO RIO.

AS CRIANÇAS BRINCAM LÁ FORA,  
JÁ VESTEM ROUPAS DE LÃ,  
CALÇAM GALOCHAS E LUVAS,  
QUANDO SAEM DE MANHÃ

A MÃE ARRANJA O CASACO  
O GORRO E A CAMISOLA  
MESMO COM O TEMPO FRIO  
EU GOSTO DE IR À ESCOLA.



Desenhe uma toca, gorro com a criança, pondo a letra inicial do seu nome nela (destacando que é a letra inicial do nome da criança). Deixe ela colorir e cortem juntos lã para colar no desenho.



24-04 Sexta-Feira

Atividade: Escutar música: O Patinho Colorido

<https://www.youtube.com/watch?v=ZL9pTiY1RPg>

### **O Patinho Colorido**

O Patinho Amarelinho  
Resolveu mudar de cor  
Usou tinta colorida  
E azul ele ficou

Viva o Patinho Azul  
Viva o Patinho Azul  
Viva o Patinho Azul  
Viva o Patinho Azul

O Patinho Azulzinho  
Resolveu mudar de cor  
Usou tinta colorida  
E vermelho ele ficou

Viva o Patinho Vermelho  
Viva o Patinho Vermelho  
Viva o Patinho Vermelho  
Viva o Patinho Vermelho

O Patinho Vermelhinho  
Resolveu mudar de cor  
Usou tinta colorida

E verdinho ele ficou

Viva o Patinho Verdinho  
Viva o Patinho Verdinho  
Viva o Patinho Verdinho  
Viva o Patinho Verdinho

O Patinho que era Verde  
Resolveu mudar de cor  
Usou tinta colorida  
E amarelo ele ficou

Viva o Patinho Amarelo  
Viva o Patinho Amarelo  
Viva o Patinho Amarelo  
Viva o Patinho Amarelo

O Patinho Amarelinho  
Resolveu mudar de cor  
Usou tinta colorida  
E azul ele ficou

Viva o...

Encontrar objetos na casa nas cores amarelo, azul, vermelho e verde e cantar a música mostrando os objetos conforme a cor descrita na música. Envolver todos da família.

Brincar livremente com objetos coloridos: Tampas, potes, animais, ursos... (Brinquedos disponíveis na casa)

Separar por cor junto com a criança e registrar com fotos (atividade de classificação).

Bom Fim de Semana!