






<b>MATERNAL</b>	
SEGUNDA-FEIRA 13/04/2020	<p>- BRINCAR DE <b>PEGAR GELO</b> COM UMA COLHER OU PEGADOR DE MACARRÃO E TRANSFERIR PARA OUTRO POTE.</p>  <p>- ASSISTIR AO VÍDEO <a href="https://www.youtube.com/watch?v=nNgVZlaYuCA">https://www.youtube.com/watch?v=nNgVZlaYuCA</a></p> <p>CANTAR A MÚSICA <b>NHOC, NHOC, NHOC, COME MUITO A LAGARTA (DO VÍDEO)</b> FAZENDO <b>GESTOS</b> E COM TONALIDADES DE VOZ DIFERENTES.</p>
TERÇA-FEIRA 14/04/2020	<p>- BRINCAR DE <b>EQUILÍBRIO</b>: ANDAR COM UMA FOLHA DE PAPEL NA CABEÇA. DEPOIS ANDAR COM UM LIVRINHO E POR FIM COM UM BICHINHO DE PELÚCIA NA CABEÇA.</p>  <p>-<b>TORRE DE ROLINHOS!!</b> BRINCAR DE FAZER TORRES, CASTELOS... COM ROLINHOS DE PAPEL HIGIÊNICO OU OUTRO MATERIAL EMPILHÁVEL QUE VOCÊS TENHAM EM CASA.(CAIXAS DE LEITE, LATAS...)</p>
QUARTA-FEIRA 15/04/2020	<p>- BRINCAR DE PUXAR A CRIANÇA PELA CASA EM CIMA DE UM <b>LENÇOL OU COBERTA</b>.</p>  <p>- ASSISTIR AO VÍDEO <a href="https://www.youtube.com/watch?v=-dR9F_IOWY">https://www.youtube.com/watch?v=-dR9F_IOWY</a></p> <p>CANTAR A MÚSICA <b>PASSEAR NO JARDIM (DO VÍDEO)</b> FAZENDO <b>GESTOS</b> E COM TONALIDADES DE VOZ DIFERENTES ATÉ QUE HOUVER INTERESSE POR PARTE DA CRIANÇA .</p>

<p>QUINTA-FEIRA 16/04/2020</p>	<p>- ASSISTIR O VÍDEO JUNTOS...APROVEITAR PARA CANTAR E SE MOVIMENTAR DEPOIS <b>CONSTRUIR JUNTOS</b> O PET FONE OU PET SOM.</p>  <p>UTILIZAR O PET SOM E CANTAR OUTRAS MÚSICAS COM ELE.(ATIREI O PAU NO GATO, MARCHA SOLDADO...) <a href="https://www.youtube.com/watch?v=p2CCgaLYakY&amp;feature=youtu.be">https://www.youtube.com/watch?v=p2CCgaLYakY&amp;feature=youtu.be</a></p>
<p>SEXTA-FEIRA 17/04/2020</p>	<p>- CONSTRUIR COM QUALQUER <b>GARRAFÃO PLÁSTICO</b> UM BRINQUEDO COMO NA FOTO E FAZER BOLINHAS DE PAPEL, DE PAPEL ALUMÍNIO OU BOLINHAS DE ROLLON. BRINCAR DE ALIMENTAR O BONECO...OU SIMPLEMENTE <b>ACERTAR A BOLINHA</b> NA SUA BOCA COM VÁRIAS DISTÂNCIAS DIFERENTES.</p> 
<p>SENHORES PAIS OU RESPONSÁVEIS, É MUITO IMPORTANTE ESTAR SEMPRE QUESTIONANDO E FALANDO COM A CRIANÇA, CHAMANDO-A PELO NOME, INCENTIVANDO-A A UTILIZAR AS PALAVRAS MÁGICAS: POR FAVOR, COM LICENÇA, MUITO OBRIGADO, DESCULPE, BOM DIA. TAMBÉM PODEM IR GUARDANDO ROLINHOS DE PAPEL HIGIÊNICO, BOLINHAS DE ROLLON, GARRAFAS PET, TAMPINHAS...SERÃO MATERIAIS BEM ÚTEIS PARA REALIZAR AS ATIVIDADES.</p>	