


ESCOLA _____

ALUNO: _____

SÉRIE: 1º ANO

ATIVIDADES SUGESTIVAS PARA 1º ANO- ENSINO FUNDAMENTAL

VAMOS TRABALHAR A ORALIDADE



PELO TÍTULO, O QUE VOCÊ ACHA QUE VAI ACONTECER NA HISTÓRIA?

VAMOS OBSERVAR A ILUSTRAÇÃO DA CAPA DO LIVRO E CONVERSAR COM UM FAMILIAR SOBRE AS QUESTÕES ABAIXO:

- PELA ILUSTRAÇÃO PODEMOS IMAGINAR QUAL É A HISTÓRIA DESSE LIVRO?
- QUE ANIMAIS VOCÊ ACHA QUE APARECEM NA HISTÓRIA?
- ONDE VOCÊ ACHA QUE ACONTECE ESSA HISTÓRIA?
- ALÉM DAS ILUSTRAÇÕES, O QUE VOCÊ PODE OBSERVAR NA CAPA DO LIVRO?
- QUAL O NOME DA AUTORA DO LIVRO?
- VAMOS LER O NOME DA HISTÓRIA?
- IDENTIFICAR A PRIMEIRA E ÚLTIMA PALAVRA DO TÍTULO.
- IDENTIFICAR AS LETRAS DO ALFABETO NAS PALAVRAS DO TÍTULO DO LIVRO.

VAMOS LER A HISTÓRIA

CABE NA MALA

A VACA VAI À VILA.
O CAVALO VAI À VILA.
A VACA LEVA UMA MALA DE LONA.
O CAVALO LEVA UMA MALETA DE PANO.
A MALA DE LONA LEVA O TATU.
A MALETA DE PANO LEVA A CUTIA.
NA VILA A VACA VÊ TUDO.
ELA VÊ BATATA, VÊ A BOLA E A PANELA.
MAS NADA CABE NA MALA.
A MALA JÁ LEVA O TATU.
O CAVALO VÊ A VILA TODA.
ELE VÊ O POTE E O CANECO, VÊ O BOLO E O BONECO.
MAS NADA CABE NA MALA.
A MALETA JÁ LEVA A CUTIA.
MAS O TATU CABE NA PANELA.
E A PANELA LEVA O TATU.
E A CUTIA CABE NO POTE.
A VACA VAI À MATA.
ELA LEVA TUDO NA MALETA DE PANO.
ATÉ O POTE.
E O POTE LEVA A CUTIA.

(ANA MARIA MACHADO E CLAUDIUS)

ATIVIDADE CONTEXTUALIZADA (ESCREVA A RESPOSTA NO CADERNO):

1- QUAL É O TÍTULO DO TEXTO?

2- QUEM É O AUTOR?

3- ESSE TEXTO É UMA:

() PIADA () HISTÓRIA () FÁBULA

4- LEIA AS FRASES ABAIXO E FAÇA O QUE SE PEDE (ESCREVA A RESPOSTA NO CADERNO):

A VACA VAI A VILA.
O CAVALO VAI A VILA.
A VACA LEVA UMA MALA DE LONA.
O CAVALO LEVA UMA MALETA DE PANO.

A) QUANTAS FRASES HÁ NO QUADRO?

B) QUANTAS PALAVRAS HÁ EM CADA FRASE? ESCREVA O NÚMERO NOS PARÊNTESES:

- A VACA VAI A VILA. ()
- O CAVALO VAI A VILA. ()
- A VACA LEVA UMA MALA DE LONA. ()
- O CAVALO LEVA UMA MALETA DE PANO. ()

C) VOLTE NO QUADRO ACIMA. ESCREVA AS PALAVRAS IGUAIS:

D) QUAIS SÃO OS ANIMAIS QUE APARECEM NAS FRASES DO QUADRO?

E) ONDE VÃO O CAVALO E A VACA?

5- SEPARE AS PALAVRAS EM SÍLABAS:

A) VACA: _____

B) CAVALO: _____

C) VILA: _____

D) MALETA: _____

E) LONA: _____

F) PANELA: _____

G) BATATA: _____

6- ESCREVA A PALAVRA **CAVALO NO CADERNO E FAÇA O QUE SE PEDE:**

A) SEPARE EM SÍLABAS:

B) QUAL É A SÍLABA INICIAL?

C) QUAL É A SÍLABA FINAL?

D) QUAL É A SÍLABA QUE ESTÁ NO MEIO DA PALAVRA?

E) ESCREVA NO CADERNO, PALAVRAS QUE **INICIEM COM A MESMA SÍLABA DA PALAVRA **CAVALO**:**

7- FORME PALAVRAS NO CADERNO E LEIA AS PALAVRAS QUE VOCÊ FORMOU:

1	CA	2	NE	3	DO	4	MA
5	LI	6	VA	7	CO	8	DE
9	DA	10	BO	11	LA	12	FE
13	VE	14	BI	15	PE	16	LO

1+ 6 + 16= _____

10 +16 = _____

1+ 2+1 = _____

6 + 1 = _____

8- FORME NOVAS PALAVRAS A PARTIR DA PALAVRA VACA, TROCANDO A LETRA V E COLOCANDO AS LETRAS (**ESCREVA A RESPOSTA NO CADERNO**):
J, M, P, F, T, S:

VACA

____ACA ____ACA ____ACA

____ACA ____ACA ____ACA

9- AGORA VAMOS FORMAR NOVAS PALAVRAS COM AS LETRAS DA PALAVRA **CAVALO**:

C
A
V
A
L
O

10- COMPLETE AS PALAVRAS COM AS VOGAIS: A – E – I – O – U. LEIA AS PALAVRAS QUE VOCÊ FORMOU:

V ___ C ___
V ___ ___
L ___ V ___
C ___ V ___ L ___

M ___ L ___
V ___ L ___
L ___ N ___
M ___ L ___ T ___

11- LEIA AS PALAVRAS E FAÇA O DESENHO NO CADERNO DE CADA UMA:

VELA	MALA	PANELA
BATATA	BOLA	TATU

SUGESTÃO DE LINK PARA ATIVIDADES DE ALFABETIZAÇÃO:



Jogo das Vogais: <http://www.medeirosjf.net/iara/vogais/jogodasvogais1.html>

ATIVIDADES DE MATEMÁTICA:

RESOLVA AS SITUAÇÕES PROBLEMAS ABAIXO E ESCREVA AS RESPOSTAS NO CADERNO:

1. Havia 8 abelhas sobre a flor. Chegaram mais 4. Quantas abelhas ficaram sobre a flor?



$$\square + \square = \square$$



Resposta: Ficaram abelhas.

2. Na lagoa havia 9 patinhos. Chegaram mais 5. Quantos patinhos estão na lagoa?


$$\square + \square = \square$$



Resposta: Na lagoa há patinhos.

3. Sandra tinha 17 moedas. Ganhou 5 moedas de sua irmã. Com quantas moedas Sandra ficou?

$$\square + \square = \square$$



Resposta: Sandra ficou com moedas.


4. José tem 5 carrinhos de madeira e 12 carrinhos de plástico. Quantos carrinhos ele tem ao todo?

$$\square + \square = \square$$



Resposta: José tem carrinhos ao todo.

5- PAULO FOI PASSAR SUAS FÉRIAS NO SÍTIO DA DONA ANASTÁCIA. ELE OBSERVOU QUE LÁ HAVIA MUITOS ANIMAIS, DENTRE ELES BELOS CAVALOS. QUANDO OS CONTOU, PERCEBEU QUE METADE DELES ERAM PRETOS, ENQUANTO A OUTRA METADE ERA DE CAVALOS BRANCOS, TOTALIZANDO UMA DÚZIA.



ESCREVA AS RESPOSTAS NO CADERNO

- A) QUANTOS CAVALOS HÁ NO SÍTIO?
- B) QUANTOS SÃO BRANCOS?
- C) QUANTOS SÃO PRETOS?

6. RESPONDA NO CADERNO A QUANTIDADE DE CADA GRUPO DE FIGURAS:

A)



B)



C)



SUGESTÃO DE LINK PARA ATIVIDADES MATEMÁTICA:

Contando os animais:

<https://www.digipuzzle.net/kids/animalcartoons/puzzles/countit.htm?language=portuguese&linkback=../pt/jogoseducativos/matematica-contando/index.htm>