



1 PLANTA TÉCNICA - REFORMA
ESCALA 1/75

TABELA DE ESQUADRIAS - JANELAS

COD	TIPO	LARGURA	ALTURA	PARAPEITO	MATERIAL	QTD	ÁREA (m²)
J1	Janela de correr - 2 folhas	160	110	140	Alum. e Vidro	9	15.48
J2	Janela de correr - 2 folhas	160	70	170	Alum. e Vidro	2	2.24
J3	Janela de correr - 2 folhas	130	110	140	Alum. e Vidro	2	2.86
J4	Janela Maxim Ar	80	60	140	Alum. e Vidro	1	0.48
J5	Janela Maxim Ar	80	60	170	Alum. e Vidro	4	1.92

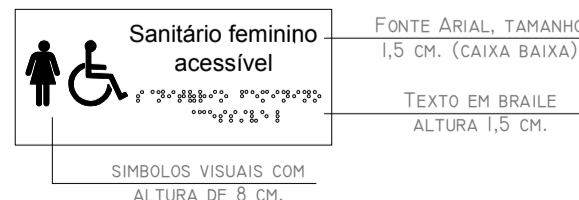
TABELA DE ESQUADRIAS - PORTAS

COD	TIPO	LARGURA	ALTURA	MATERIAL	QTD
P1	Porta de correr - 2 folhas	180	250	Alum. e Vidro	1
P2	Porta de abrir	90	210	Madeira	10
P3	Porta de abrir Veneziana	70	160	Alumínio	4
P4	Porta de abrir Veneziana	90	160	Alumínio	2
P5	Porta de abrir	80	210	Madeira	2
P6	Porta de abrir	100	210	Ferro	1
P7	Porta de abrir	70	210	Ferro	2

- LEGENDA - PAREDES**
- Alvenaria a construir
 - Alvenaria a demolir
 - Parede Drywall a construir
 - Parede granito a construir
- LEGENDA - ESQUADRIAS**
- Esquadrias substituídas
 - Esquadrias novas
- PINTURA**
- Paredes: Tinta Acrílica
 - Esquadrias: Tinta Esmalte Sintético
 - Betnal: Tinta Esmalte Sintético
 - Pisos: Tinta Acrílica para pisos

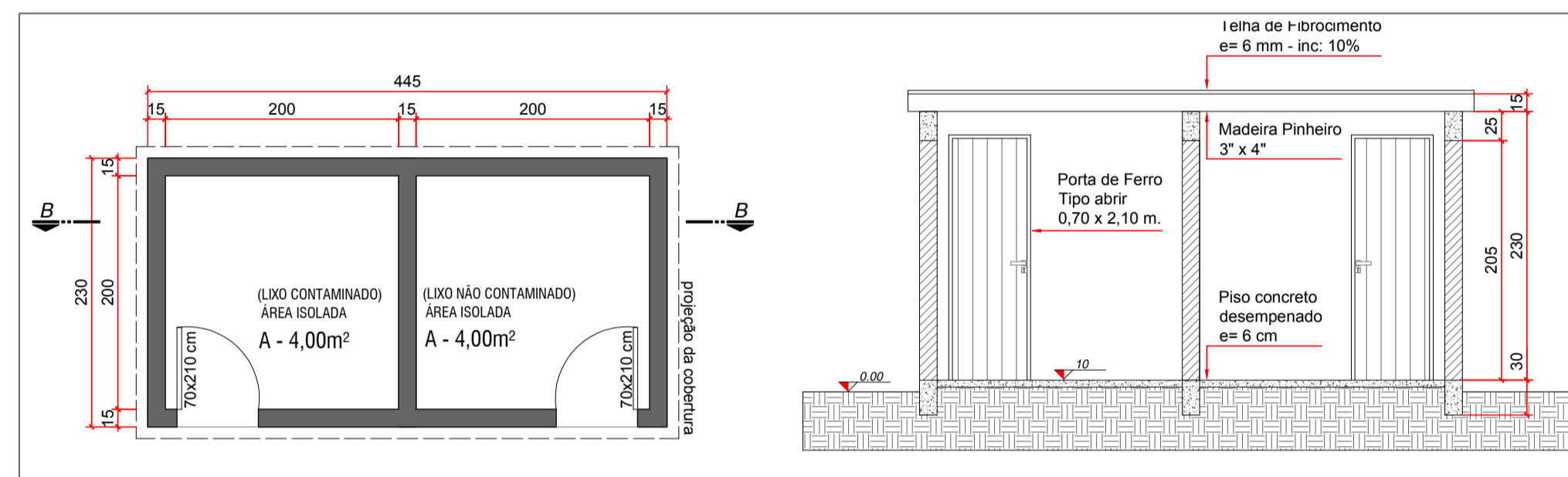
LEGENDA - PLACAS DE SINALIZAÇÃO DE AMBIENTES

- Sanitário acessível masculino
- Sanitário acessível feminino
- Sinalização de ambientes

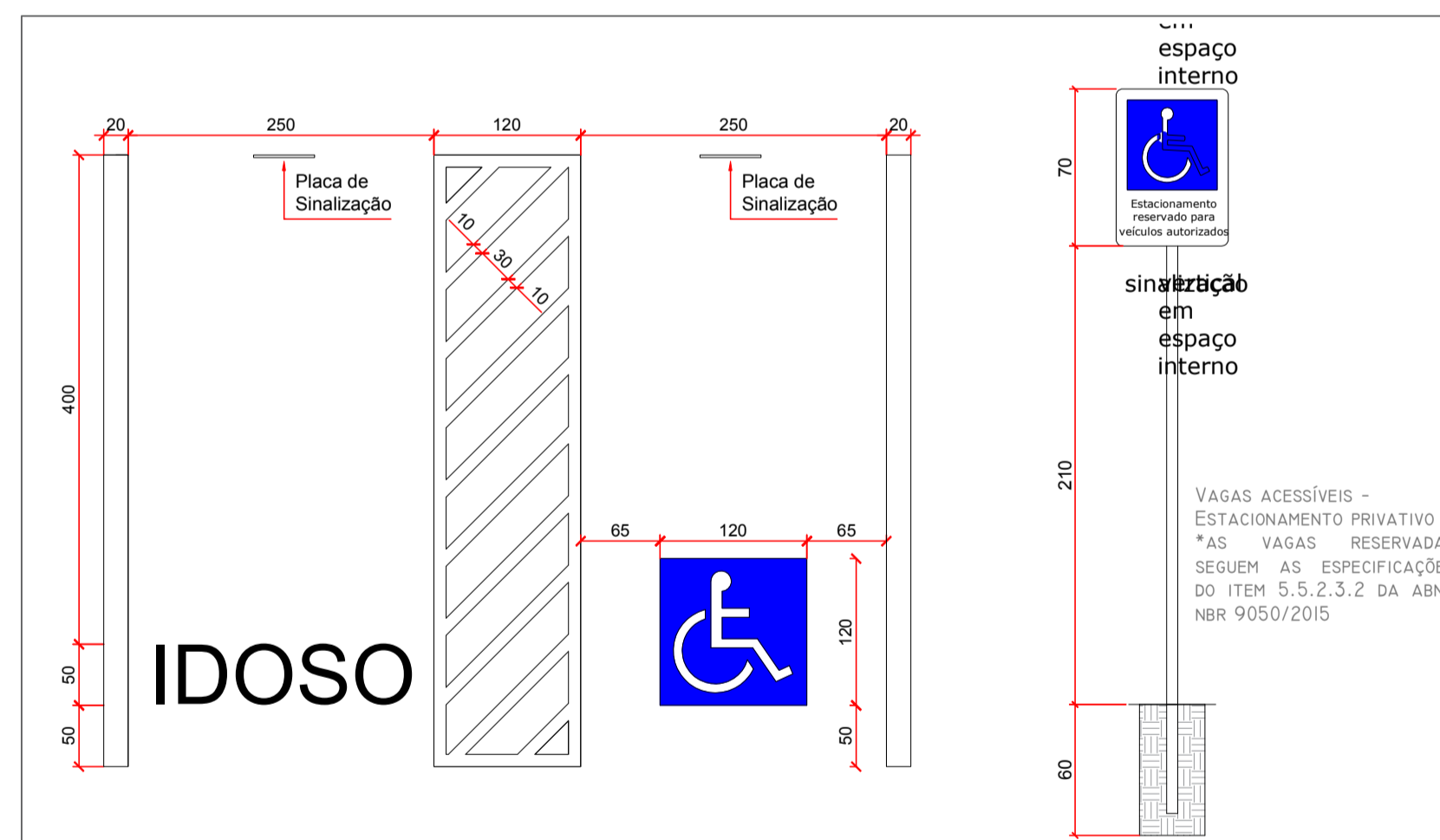


5 DETALHE PLACAS
SEM ESCALA

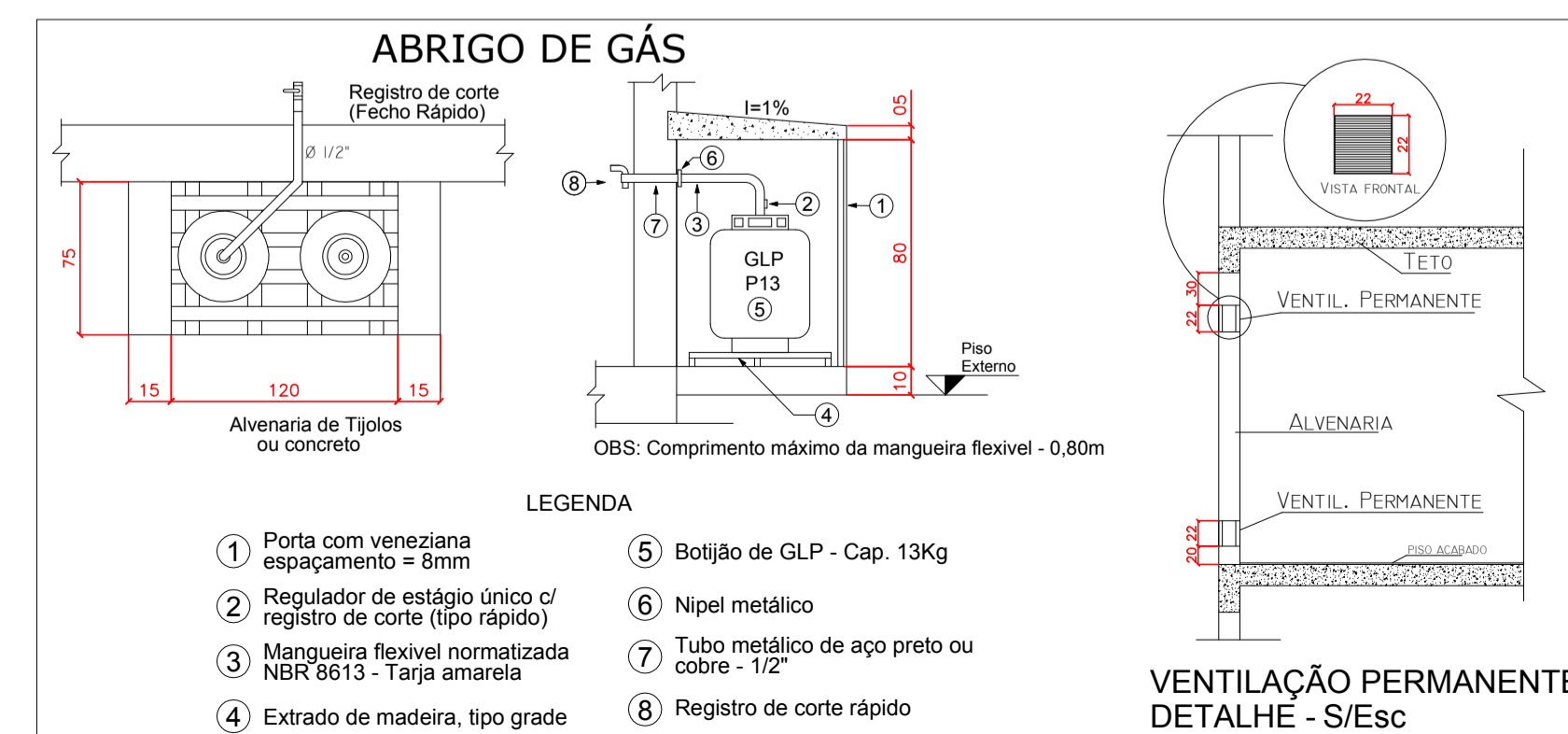
2 DETALHE MODIFICAÇÕES NO BANHEIRO PNE
ESCALA 1/30



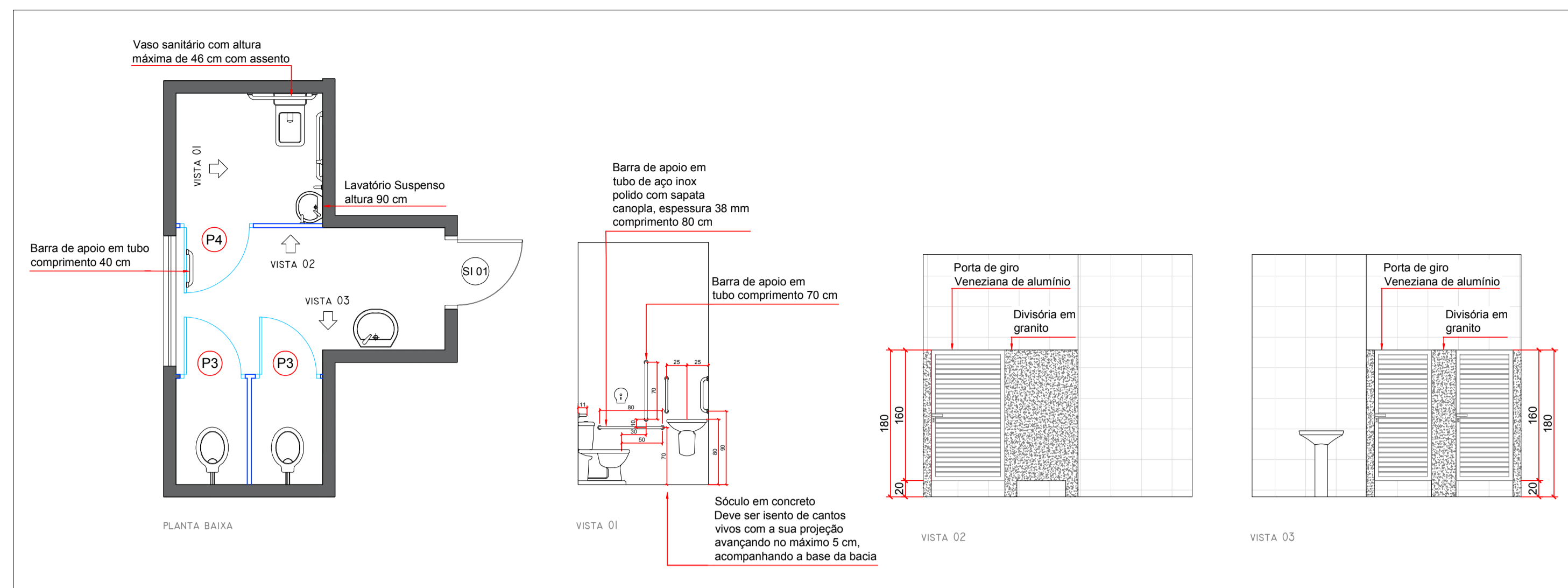
3 DETALHE ABRIGO LIXO CONTAMINADO
SEM ESCALA



4 DETALHE VAGAS RESERVADAS E PLACA DE SINALIZAÇÃO
SEM ESCALA



6 DETALHES - ABRIGO DE GÁS
SEM ESCALA



PROJETO ARQUITETÔNICO DE REFORMA



ESTADO DE SANTA CATARINA
GOVERNO MUNICIPAL DE ABELARDO LUZ
CAPITAL NACIONAL DA SEMENTE DE SOJA

OBRA: **Reforma da Unidade Básica de Saúde Irmã Augusta**

LOCAL: **Assentamento José Maria, Interior, Abelardo Luz - SC.**

PROPRIETÁRIO: **Município de Abelardo Luz**
CNPJ: 83.009.886/0001-61

RESPONSÁVEL TÉCNICO: **Luis H. Girelli de Almeida** (Eng. Civil - CREA SC 133329-1) and **Danieli Basso Frozza** (Arquiteta - CAU A1171313)

ESPECIFICAÇÃO: **- Planta Baixa - Pintura**
- Detalhe Modificações Banheiro PNE
- Detalhe Vagas Reservadas e Placa de Sinalização

DESCRÇÃO: **ESCALA: Indicada** | **DESENHO: Luis H.** | **DATA: 01/2020**

Única