

SECRETARIA DE SAÚDE

EXERCÍCIO 2018

1º QUADRIMESTRE

JANEIRO À ABRIL

OBJETIVO DA AUDIÊNCIA:

CUMPRIR A LEI COMPLEMENTAR 141 DE JANEIRO 2012

Art. 34 ; Trata da Prestação de Contas

§ 5º - O gestor do SUS apresentará, até o final dos meses de maio, setembro e fevereiro, em audiência pública na Casa Legislativa do respectivo ente da Federação, o Relatório de que trata o caput.



Estado de Santa Catarina

Secretaria de Saúde de Santa Cecília

DESPESA ATÉ O 1º QUADRIMENTRE/2018

EPIDEMIOLOGIA E CONTROLE DE DOENÇAS - UNIÃO - ECD
VIGILANCIA SANITÁRIA – BLOCO – VIGILANCIA EM SAÚDE

SALDO ANT/RECEBIDO	93.652,63	GASTO: R\$ 29.836,25
COMBUSTÍVEL	5,28%	4.940,96
COLETA LIXO HOSPITALAR	10,68%	10.000,00
CAMPANHAS	12,07%	11.310,21
OUTROS MATERIAIS	3,00%	2.810,32
SALDO	68,97%	63.816,38



Estado de Santa Catarina

Secretaria de Saúde de Santa Cecília

FARMÁCIA UNIÃO – BLOCO: ASSISTENCIA FARMACEUTICA

RECEBIDO/REND APLIC	37.781,24	GASTO: R\$ 1.598,13
MEDICAMENTOS	100,00%	SALDO: R\$ 36.183,11



Estado de Santa Catarina

Secretaria de Saúde de Santa Cecília

FARMÁCIA DO ESTADO

RECEBIDO/REND APLIC	751,31	GASTO: R\$ 0,00
MEDICAMENTOS	0,00	
SALDO		R\$ 751,31



Estado de Santa Catarina

Secretaria de Saúde de Santa Cecília

SF – SAÚDE DA FAMÍLIA – BLOCO ATENÇÃO BÁSICA

PAB VARIÁVEL

RECEBIDO/REND APLIC	53.504,28	GASTO: 48.000,00
FOLHA E ENCARGOS	100%	
SALDO		5.504,28

Gasto Folha PSF: R\$ 172.164,05 – Dif Recursos Próprios E Outros.



Estado de Santa Catarina
Secretaria de Saúde de Santa Cecília

AGENTES DE SAÚDE – BLOCO ATENÇÃO BÁSICA

PAB VARIÁVEL

RECEBIDO/REND APLIC	78.506,94	GASTO: R\$ 85.708,43
PESSOAL E ENCARGOS	100,00	
SALDO		0,00

Total gasto folha Agentes: R\$ 95.303,47
diferença Recursos Próprios



Estado de Santa Catarina

Secretaria de Saúde de Santa Cecília

SAUDE BUCAL – BLOCO ATENÇÃO BÁSICA

PAB VARIÁVEL


RECEBIDO/REND APLIC	88.047,70	GASTO: R\$ 11.860,49
MATERIAL ODONTOLOG.	10,67%	9.399,55
OUTROS MAT E SERVIÇOS	2,79%	2.460,94
SALDO	86,54%	R\$ 76.187,21



Estado de Santa Catarina
Secretaria de Saúde de Santa Cecília

SUS – NASF- BLOCO ATENÇÃO BASICA
PAB VARIÁVEL

RECEBIDO/REND APLIC	48.000,00	GASTO: R\$ 48.000,00
FOLHA	100%	
SALDO	0	R\$ 0,00



Estado de Santa Catarina
Secretaria de Saúde de Santa Cecília

SIAB – CO FINANCIAMENTO ESTADO

RECEBIDO/REND APLIC	22.161,35	GASTO: R\$ 8.658,57
CONSORCIO	39,07	8.658,57
SALDO		R\$ 13.502,78



Estado de Santa Catarina

Secretaria de Saúde de Santa Cecília

PAB FIXO – PISO DE ATENÇÃO BÁSICA

RECEBIDO/REND APLIC	248.588,00	GASTO: R\$ 228.203,78
MEDICAM/MAT HOSPIT.	37.77%	93.885,57
PESSOAL	40,23%	100.000,00
COMBUSTÍVEIS	1,64%	4.071,77
OUTROS MAT E SERVIÇOS	1,22%	30.246,44
SALDO	19,14%	20.384,22



Estado de Santa Catarina

Secretaria de Saúde de Santa Cecília

PMAQ – BLOCO ATENÇÃO BÁSICA

PAB VARIÁVEL

RECEBIDO/REND APLIC	119.908,78	GASTO: R\$ 78.486,77
PREMIO PMAQ	39,70%	47.599,79
MATERIAIS GRAFICOS	4,04%	4.840,00
AUX ALIM. MÉDICAS	8,00%	9.600,00
COMBUSTIVEL	7,04%	8.448,54
OUTROS MAT. E SERV.	23,21%	7.998,44
SALDO	41,22%	41.422,01



Estado de Santa Catarina

Secretaria de Saúde de Santa Cecília

SAMU- BLOCO MÉDIA ALTA COMPLEXIDADE

RECEBIDO/REND APLIC	344.137,32	GASTO: R\$ 0,00
FOLHA/ENCARGOS	0,0	0,00
SALDO	100%	344.137,32



Estado de Santa Catarina
Secretaria de Saúde de Santa Cecília

CAPS E SUS : BLOCO MÉDIA ALTA COMPLEXIDADE

CAPS : CENTRO DE ATENÇÃO PSICOSSOCIAL

RECEBIDO/REND APLIC	545.937,45	GASTO: R\$ 486.706,69
APAE /HOSPITAL	20,29%	110.795,84
PESSOAL/ENCARGOS	20,24%	110.475,16
GENEROS ALIM. E MAT LIMPEZA	0,99%	5.399,39
HOSPITALAR/MEDICAM.	20,07%	109.564,44
TRANSPORTE DE PACIENTES	5,20%	28.376,05
OUTROS MAT E SERV.	22,36%	122.095,81
SALDO	10,85%	59.230,76



Estado de Santa Catarina
Secretaria de Saúde de Santa Cecília

APLICAÇÃO 15% - CONTA MOVIMENTO

TRANSFERENCIAS	2.445.081,75	GASTO: 2.383.153,93
PESSOAL/ENCARGOS	78,47%	1.870.192,03
COMB/MEDIC/ENERGIA/ CONSULTAS/EXAMES/DIA RIAS/ADIANTAMENTOS E OUTROS MAT. E SERVIÇOS	19,07%	512.961,90
SALDO	2,53%	61.927,82



Estado de Santa Catarina
Secretaria de Saúde de Santa Cecília

BLOCO INVESTIMENTOS –Equipamentos/Academia

SALDO/RECEBIDO/REND	42.955,01	GASTO: R\$ 3.850,00
EQUIPAMENTO/DOSADOR		R\$ 3.850,00
SALDO		R\$ 39.105,01



Estado de Santa Catarina
Secretaria de Saúde de Santa Cecília

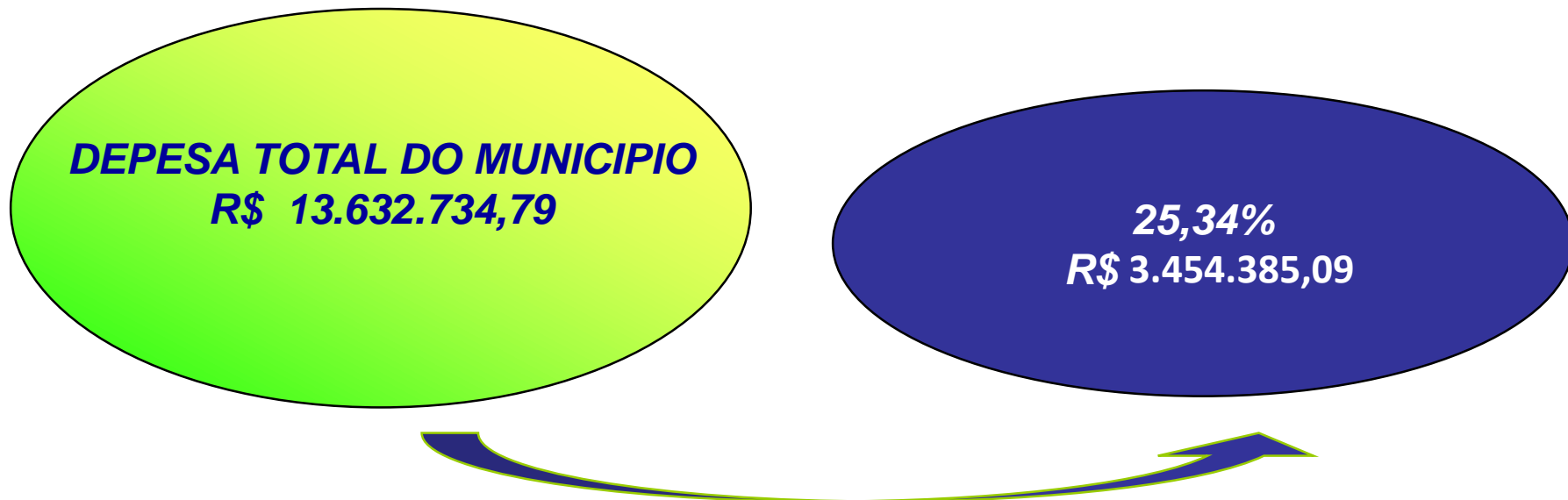
PROPORÇÃO DE GASTO POR RECURSO E DESPESA

ESTADO	0,25%
UNIÃO	23,04%
MUNICIPIO	76,71%
TOTAL GASTO	R\$ 3.454.385,09

**SALDOS BANCÁRIOS
DISPONIBILIDADE POR FONTE DE RECURSOS**

ESTADO	R\$ 22.901,31
UNIÃO	R\$ 969.000,49
MUNICIPIO	0,00
TOTAL GASTO	R\$ 991.901,80

DESPESA DA SAUDE EM RELAÇÃO A DESPESA TOTAL DO MUNICIPIO 1º QUADRIMESTRE 2018



Média mensal na Saúde EM 2016: R\$ 961.286,39

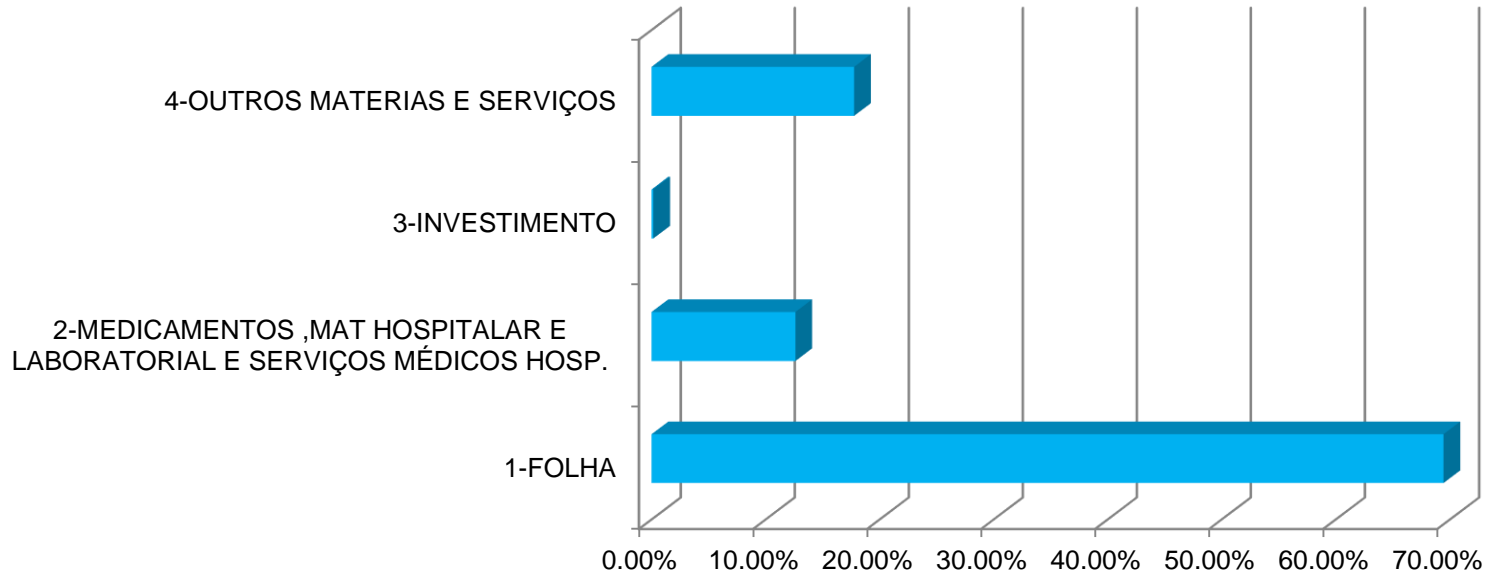
Média mensal na Saúde EM 2017: R\$ 836.017,72

Média mensal na Saúde EM 2018: R\$ 863.596,27-1º Quad.

Gasto por habitante: (16.715) R\$ 206,66 – 1º quad

1º Quadrimestre

GRÁFICO: GASTO POR TIPO DE DESPESA NA SAÚDE COM RELAÇÃO A DESPESA



1-FOLHA	69,45%
2-MEDICAMENTOS, MAT HOSPITALAR E LABORATORIAL E SERVIÇOS MÉDICOS HOSP.	12,62%
3-INVESTIMENTO	0,16%
4-OUTROS MATERIAS E SERVIÇOS	17,77%

Despesa R\$ 3.454.385,09

CONTROLE AVALIAÇÃO AUDITORIA

GESTÃO BASEADA EM EVIDÊNCIAS

“Observamos que a maioria dos recursos destinados para saúde são provenientes para manutenção das atividades da ATENÇÃO BÁSICA.”

CONTROLE AVALIAÇÃO AUDITORIA

“Eficiência é o que se impõe a todo agente público de realizar suas atribuições com presteza, perfeição e rendimento funcional. É o mais moderno princípio da função administrativa, que já não se contenta em ser desempenhada apenas com legalidade, exigindo resultados positivos, para o serviço público e satisfatório atendimentos das necessidades da comunidade e de seus membros.”

(Meirelles, 1996, p. 90-91)

Atenção Básica: tópicos que não aparecem no cotidiano das pessoas.

- ***Gestantes Cadastrada/Acompanhante: 99***
OBS: Cadastrada de Jan/Maio - SUS
 - ***Pessoas com Hipertensão: 867***
 - ***Pessoas com Diabetes: 319***
- ***Numero de Partos e Nascimentos: 179***
 - ***Atendimentos no CAPS: 832***
- ***Porcentagem de Vacinação Gripe: 83%***

Atendimento Vigilância Epidemiológica / 2018

Janeiro / Dezembro

- 293 – Pacientes Atendidos em Testes Rápidos;
- 34 - Pacientes ostomizados atendimentos;
- 152 - Pacientes Programas DST / AIDS atendidos;
- 224 - Aferição de Pressão Arterial;
- 48 - Testes Glicêmicos;
- 120 - Testes do Pézinho;
- 4654 - Vacinas Aplicadas;
- 108 - Exames Preventivos;
- 29 – Óbitos digitados
- 45 - Mulheres cadastradas acompanhadas no SISCAN – (Sistema de Informação do Câncer);

Atendimento Vigilância Epidemiológica / 2018

Janeiro / Dezembro

- 40 Notificações Compulsórias

- Criança Exposta por HIV;	01
- Atendimento Antirábico;	05
- AIDS;	03
- Acidente de Trabalho com Exposição a material perfuro cortante;	01
- Sífilis Congênita;	04
- Violência Interpessoal / Autoprovocada;	02
- Sífilis em gestantes;	10
- Sífilis em Adulto;	12
- Tuberculose;	02

MUITO OBRIGADO

**ELTON GANDIN
SECRETARIO DE SAUDE**

**JEFFERSON LUIZ ANDRADE
PRESIDENTE DO CONSELHO DE SAUDE**

**JOÃO ERNESTO STÉDILE
CONTADOR**

**ALESSANDRA APARECIDA GARCIA
PREFEITA MUNICIPAL**