

SECRETARIA DE SAÚDE

EXERCÍCIO 2017

2º QUADRIMESTRE

JANEIRO À AGOSTO

OBJETIVO DA AUDIÊNCIA:

CUMPRIR A LEI COMPLEMENTAR 141 DE JANEIRO 2012

Art. 34 ; Trata da Prestação de Contas

§ 5º - O gestor do SUS apresentará, até o final dos meses de maio, setembro e fevereiro, em audiência pública na Casa Legislativa do respectivo ente da Federação, o Relatório de que trata o caput



Estado de Santa Catarina

Secretaria de Saúde de Santa Cecília

DESPESA ATÉ O 2º QUADRIMESTRE/2017

EPIDEMIOLOGIA E CONTROLE DE DOENÇAS - UNIÃO - ECD

VIGILANCIA SANITÁRIA – BLOCO – VIGILANCIA EM SAÚDE

SALDO ANT/RECEBIDO	67.384,80	GASTO: R\$ 27.897,05
COMBUSTÍVEL	31,56%	10.610,39
COLETA LIXO HOSPITALAR	14,20%	7.948,62
CAMPANHAS	37,07%	8.275,00
PNEUS E OUTROS MAT	17,15%	1.063,04
SALDO		39.487,75



Estado de Santa Catarina

Secretaria de Saúde de Santa Cecília

FARMÁCIA UNIÃO – BLOCO: ASSISTENCIA FARMACEUTICA

RECEBIDO/REND APLIC	69.432,80	GASTO: R\$ 57.254,06
MEDICAMENTOS	100,00%	SALDO: R\$ 12.178,74



Estado de Santa Catarina

Secretaria de Saúde de Santa Cecília

FARMÁCIA DO ESTADO

RECEBIDO/REND APLIC	55.549,61	GASTO: R\$ 50.405,21
MEDICAMENTOS	50.405,21	
SALDO		R\$ 5.144,40



Estado de Santa Catarina

Secretaria de Saúde de Santa Cecília

SF – SAÚDE DA FAMÍLIA – BLOCO ATENÇÃO BÁSICA

PAB VARIÁVEL

RECEBIDO/REND APLIC	104.587,17	GASTO: 100.279,04
FOLHA E ENCARGOS	100%	DIFERENÇA REC. PROP.
SALDO		R\$ 4.308,13

Gasto Folha PSF: R\$ 387.000,00 – Dif Recursos Próprios.



Estado de Santa Catarina
Secretaria de Saúde de Santa Cecília

AGENTES DE SAÚDE – BLOCO ATENÇÃO BÁSICA

PAB VARIÁVEL

RECEBIDO/REND APLIC	119.179,72	GASTO: R\$ 116.464,26
PESSOAL E ENCARGOS	100,00	DIFERENÇA REC. PROP.
SALDO		R\$ 2.715,46

Total gasto folha Agentes: R\$ 194.530,89
– diferença Recursos Próprios



Estado de Santa Catarina

Secretaria de Saúde de Santa Cecília

SAUDE BUCAL – BLOCO ATENÇÃO BÁSICA

PAB VARIÁVEL


RECEBIDO/REND APLIC	62.218,32	GASTO: R\$ 27.789,77
PESSOAL	5,25%	3.270,00
PRÓTESES DENTÁRIAS	6,43%	4.000,00
MATERIAL ODONTOLOG.	24,41%	15.191,12
OUTROS MAT E SERVIÇOS	8,56%	5.328,65
SALDO	55.35%	R\$ 34.428,55



Estado de Santa Catarina
Secretaria de Saúde de Santa Cecília

SUS – NASF- BLOCO ATENÇÃO BASICA
PAB VARIÁVEL

RECEBIDO/REND APLIC	96.000,00	GASTO: R\$ 96.000,00
FOLHA	100%	
SALDO	0	R\$ 0,00



Estado de Santa Catarina
Secretaria de Saúde de Santa Cecília

SIAB – CO FINANCIAMENTO ESTADO-

RECEBIDO/REND APLIC	95.029,10	GASTO: R\$ 66.658,09
TREINAMENTO EQUIPE SAUDE	7,90%	7.500,00
COMBUSTÍVEL	29,09%	27.641,49
MEDICAMENTOS	12,53%	11.910,26
MATERIAL LABORATORIO	6,04%	5.738,33
OUTROS MAT E SERVIÇOS	14,59%	13.868,01
SALDO	29,85%	R\$ 28.371,01



Estado de Santa Catarina

Secretaria de Saúde de Santa Cecília

PAB FIXO – PISO DE ATENÇÃO BÁSICA

RECEBIDO/REND APLIC	413.455,51	GASTO: R\$ 394.480,20
MEDICAM/MAT HOSPIT.	71,51%	295.650,55
COMBUSTÍVEIS	4,60%	19. 039,18
ENERGIA ELÉTRICA	7,82%	32.349,37
OUTROS MAT E SERVIÇOS	10,02%	47.441,10
SALDO	6,05%	18.975,31



Estado de Santa Catarina

Secretaria de Saúde de Santa Cecília

PMAQ – BLOCO ATENÇÃO BÁSICA

PAB VARIÁVEL

RECEBIDO/REND APLIC	166.600,00	GASTO: R\$ 139.194,38
PREMIO PMAQ	38,52%	64.174,85
MAT. LIMPEZA E ALIMET.	10,32%	17.188,09
OUTROS MAT E SERVIÇOS	34,71%	57.831,44
SALDO	16,45%	27.405,62



Estado de Santa Catarina

Secretaria de Saúde de Santa Cecília

SAMU- BLOCO MÉDIA ALTA COMPLEXIDADE

RECEBIDO/REND APLIC	220.493,60	GASTO: R\$ 53.541,19
FOLHA/ENCARGOS	24,28%	53.541,19
SALDO	75,72%	166.952,41




Estado de Santa Catarina
Secretaria de Saúde de Santa Cecília

CAPS E SUS : BLOCO MÉDIA ALTA COMPLEXIDADE

CAPS : CENTRO DE ATENÇÃO PSICOSSOCIAL

RECEBIDO/REND APLIC	661.334,75	GASTO: R\$ 520.187,50
APAE	19,65%	106.392,36
PESSOAL/ENCARGOS	27,45%	163.033,85
GENEROS ALIM. E MAT LIMPEZA	1,91%	22.012,55
HOSPITALAR/MEDICAM.	10.35%	86.438,85
TRANSPORTE DE PACIENTES	3,86%	36.197,78
OUTROS MAT E SERV.	8,58%	27.600,20
SALDO	28,20%	78.511,91



Estado de Santa Catarina
Secretaria de Saúde de Santa Cecília

APLICAÇÃO 15% - CONTA MOVIMENTO

TRANSFERENCIAS	4.255.645,79	GASTO: 4.373.961,90
PESSOAL/ENCARGOS	81,05%	3.449.051,33
COMB/MEDIC/ENERGIA/ CONSULTAS/EXAMES/DIA RIAS/ADIANTAMENTOS E OUTROS MAT. E SERVIÇOS	18,95%	924.910,57
SALDO		R\$ -118.316,11



Estado de Santa Catarina
Secretaria de Saúde de Santa Cecília

BLOCO INVESTIMENTOS –Equipamentos/Academia

SALDO/RECEBIDO/REND	364.371,68	GASTO: R\$ 303.967,07
Veículos, Equipamentos,Material hospitalar	83,47%	R\$ 303.967,07
SALDO	16,53%	R\$ 60.404,61

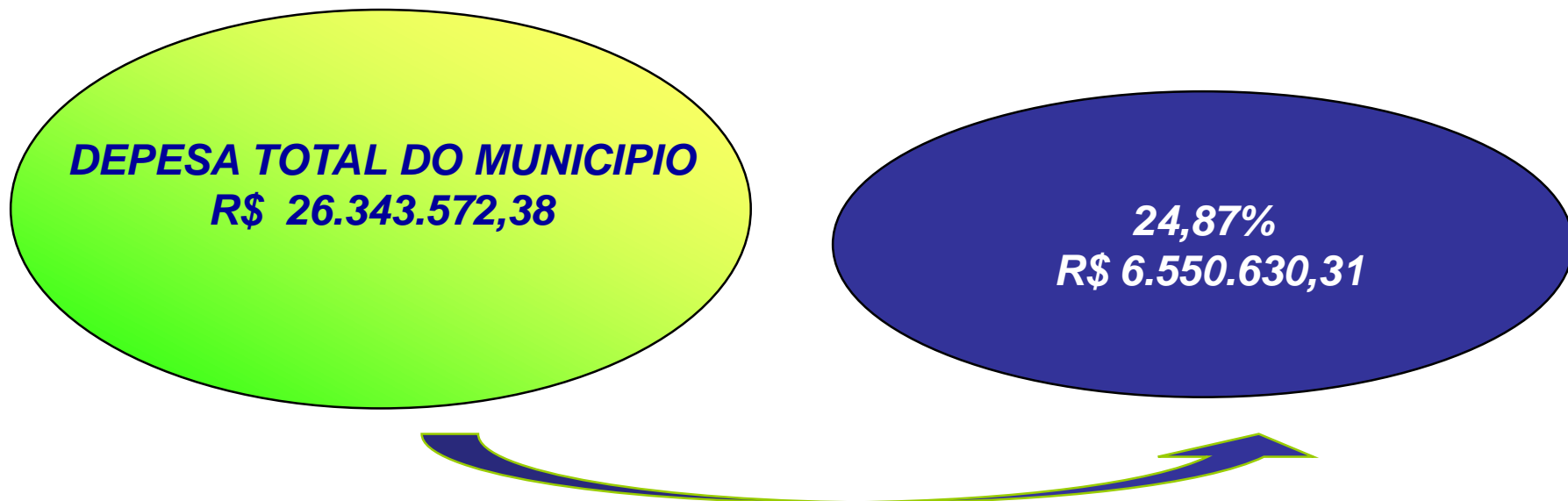


Estado de Santa Catarina
Secretaria de Saúde de Santa Cecília

PROPORÇÃO DE GASTO POR RECURSO E DESPESA

ESTADO	1,79%
UNIÃO	28,04%
MUNICIPIO	70,17%
TOTAL GASTO	R\$ 6.550.630,31

DESPESA DA SAUDE EM RELAÇÃO A DESPESA TOTAL DO MUNICIPIO 2º QUADRIMESTRE 2017



Média mensal na Saúde EM 2016: R\$ 961.286,39

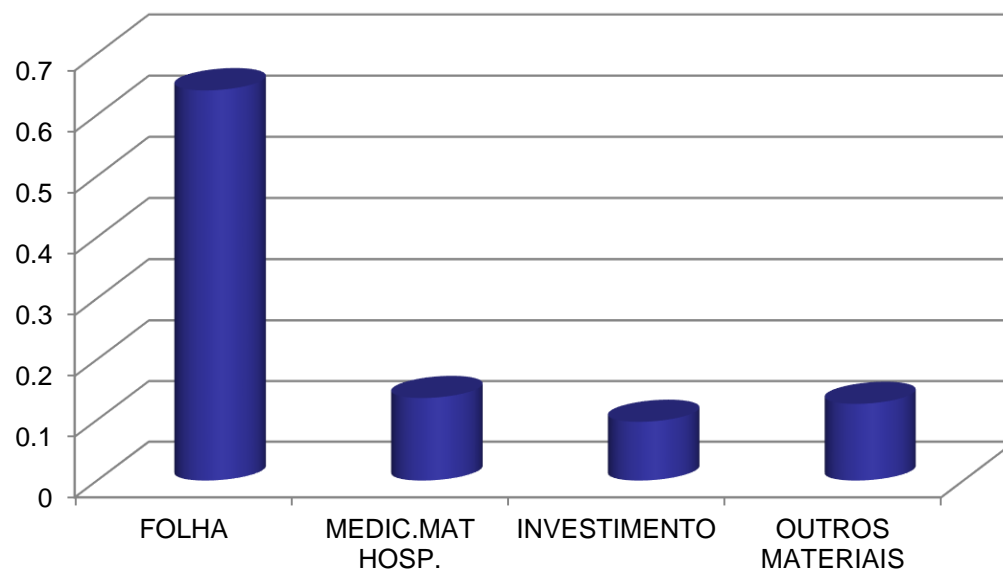
Média mensal na Saúde EM 2017: R\$ 818.828,79

Percentual a menor com relação a 2016: - 14,82%

RESUMO DE GASTO SAÚDE POR OBJETO 2017 (2º quadrimestre)

PESSOAL/ENCARGOS	4.193.151,83
CONSÓRCIO	58.135,62
DIÁRIAS/ADIANTAMENTOS	55.176,66
COMBUSTIVEIS	54.329,68
GENEROS ALIMENTICIOS	20.637,30
MEDICAMENTOS	331.376,32
MAT. ODONTOLÓGICOS	17.723,87
MAT DE EXPEDIENTE	13.807,55
MAT DE LIMPEZA	25.739,23
MATERIAL HOSPITALAR	240.197,27
MANUTENÇÃO VEÍCULOS	36.495,10
PREMIO PMAQ/medicas e outros	49.723,36
LOCAÇÃO DE VEÍCULOS	27.413,45
ENERGIA ELÉTRICA	41.974,69
SERVIÇOS MÉDICOS/HOSPITALAR/ODONT/LAB	147.124,77
PAGTO CONSULTAS/EXAMES	38.582,00
TELEFONE/AGUA/LOC.SOFTWARES/SEGUROS	26.531,49
INVESTIMENTOS	635.451,72
OUTROS MATERIAIS E SERVIÇOS	537.058,40
TOTAL	6.550.630,31

GRÁFICO: GASTO POR TIPO DE DESPESA NA SAÚDE COM RELAÇÃO A DESPESA



1-FOLHA	64,01%
2-MEDICAMENTOS E MAT HOPITALARLABOR	13,63%
3-INVESTIMENTO	9,70%
4-OUTROS MATERIAS E SERVIÇOS	12,66%

Procedimentos e Consultas Realizadas

(dados Setor - Controle Avaliação Auditoria)

- TOTAL DE CONSULTAS M**
2015/2016
TOTAL: 15.922
MEDIA MENSAL: 1326

- TOTAL DE CONSULTAS MÉDICAS**
2017 até Mês 08
TOTAL: 27091
MEDIA MENSAL: 3386,37
2º QUADRIMESTRE

TOTAL DE EXAMES LABORATORIAIS
2015/2016
TOTAL: 26.687
MEDIA MENSAL: 2223

TOTAL DE EXAMES LABORATORIAIS
2017 até Mês 08
TOTAL: 20.054
MEDIA MENSAL: 2506,75
2º QUADRIMESTRE

Atendimento Vigilância Epidemiológica / 2017

Janeiro / Agosto

- 201 – Pacientes Atendidos em Testes Rápidos;
- 72 Pacientes ostomizados atendimentos;
- 286 Pacientes Programas DST / AIDS atendidos;
- 698 Aferição de Pressão Arterial;
- 81 Testes Glicêmicos;
- 188 Testes do Pézinho;
- 8.668 Vacinas Aplicadas;
- 222 Exames Preventivos;
- 69 Óbitos digitados / investigados;
- 26 mulheres cadastradas acompanhadas no SISCAN – (Sistema de Informação do Câncer);

Atendimento Vigilância Epidemiológica / 2017

Janeiro / Agosto

- 40 Notificações Compulsórias

- Acidentes com Animais Peçonhentos;	03
- Atendimento Antirábico;	07
- AIDS;	03
- Gestante HIV	01
- Acidente de Trabalho com Exposição a material perfuro cortante;	02
- Sífilis Congênita;	05
- Violência Interpessoal / Autoprovocada;	05
- Sífilis em gestantes;	07
- Sífilis em Adulto;	06
- Tuberculose;	01

APLICAÇÃO DE RECURSOS E MELHORIAS

- Depois de vários anos sem manutenção adequada as UBS (Unidades Básicas de Saúde) a Secretaria Municipal de Saúde com apoio da Prefeitura Municipal de Santa Cecília – SC demonstra abaixo a relação de insumos e recursos utilizados para as melhorias;
 - Sala de Raios – X;
 - Raios - X – Digital (Impressora);
 - Ar Condicionado para o Laboratório / Sala de Emergência;
 - Documentos Farmácia Básica;
 - Móveis Sala de Enfermagem (HPA);
 - Móveis Sala de Emergência (HPA);
 - Abrigo de Resíduos de Serviços de Saúde;
 - Melhoria da Garagem para os Veículos da Secretaria de Saúde;
 - Manutenção de veículos (Compra do Onix);
 - Veículo próprio para Hemodiálise; (VAN);
 - Renovação de Equipamentos para ESFs, HPA, Sec. de Saúde;
 - Cobertura do Centro Integrado de Saúde;

Sala de Raios- X

Antigo Equipamento



Sala de Raios- X

Antigo Equipamento



Sala de Raios- X Equipamento Novo



Sala de Raios- X

Equipamento Novo



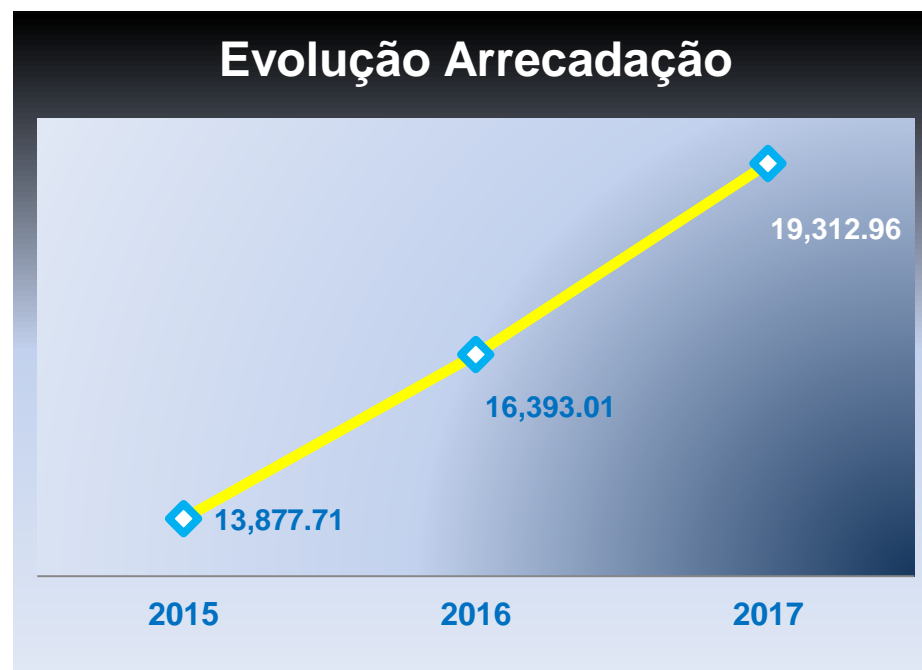
Prefeitura Municipal de Santa Cecilia

Taxas: Alvará Sanitário (Vigilância Sanitária Janeiro / Setembro 2017)

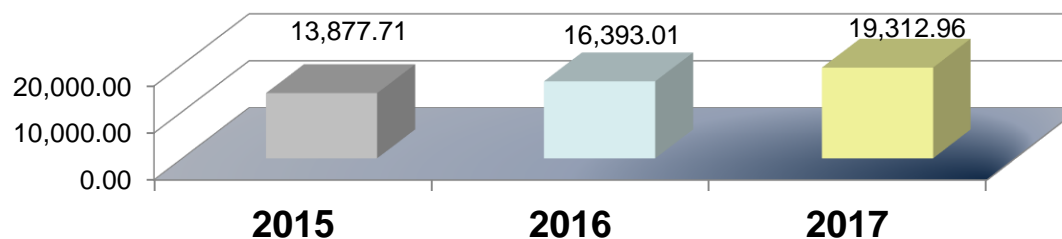
Ano	Arrecadação R\$
2015	13.877,71
2016	16.393,01
2017	19.312,96

Crescimento em 2017	17,81%
---------------------	--------

Em 3 meses crescemos 10,93% em relação ao ano de 2016.



Comparativo Arrecadação R\$



MUITO OBRIGADO

**ELTON GANDIN
SECRETARIO DE SAUDE**

**JEFFERSON LUIZ ANDRADE
PRESIDENTE DO CONSELHO DE SAUDE**

**JOÃO ERNESTO STÉDILE
CONTADOR**

**ALESSANDRA APARECIDA GARCIA
PREFEITA MUNICIPAL**