



Prefeitura Municipal de
Aguas de Chapecó

Audiência Pública

Parágrafo 4º, Art. 9º da LRF

**Demonstração e Avaliação do
Cumprimento das Metas Fiscais:
1º Quadrimestre de 2009**

DA EXECUÇÃO ORÇAMENTÁRIA E DO CUMPRIMENTO DAS METAS

Lei de Responsabilidade Fiscal – LRF, Art. 9º § 4º,

.... o Poder Executivo demonstrará e avaliará o cumprimento das metas fiscais de cada quadrimestre, em audiência pública na comissão referida no § 1º do art. 166 da Constituição ou equivalente nas Casas Legislativas municipais.

DA TRANSPARÊNCIA

Mecanismo para que a sociedade possa tomar conhecimento das contas e ações governamentais.

As audiências públicas são exemplo deste mecanismo.

EXECUÇÃO ORÇAMENTÁRIA

RECEITA

X

DESPESA

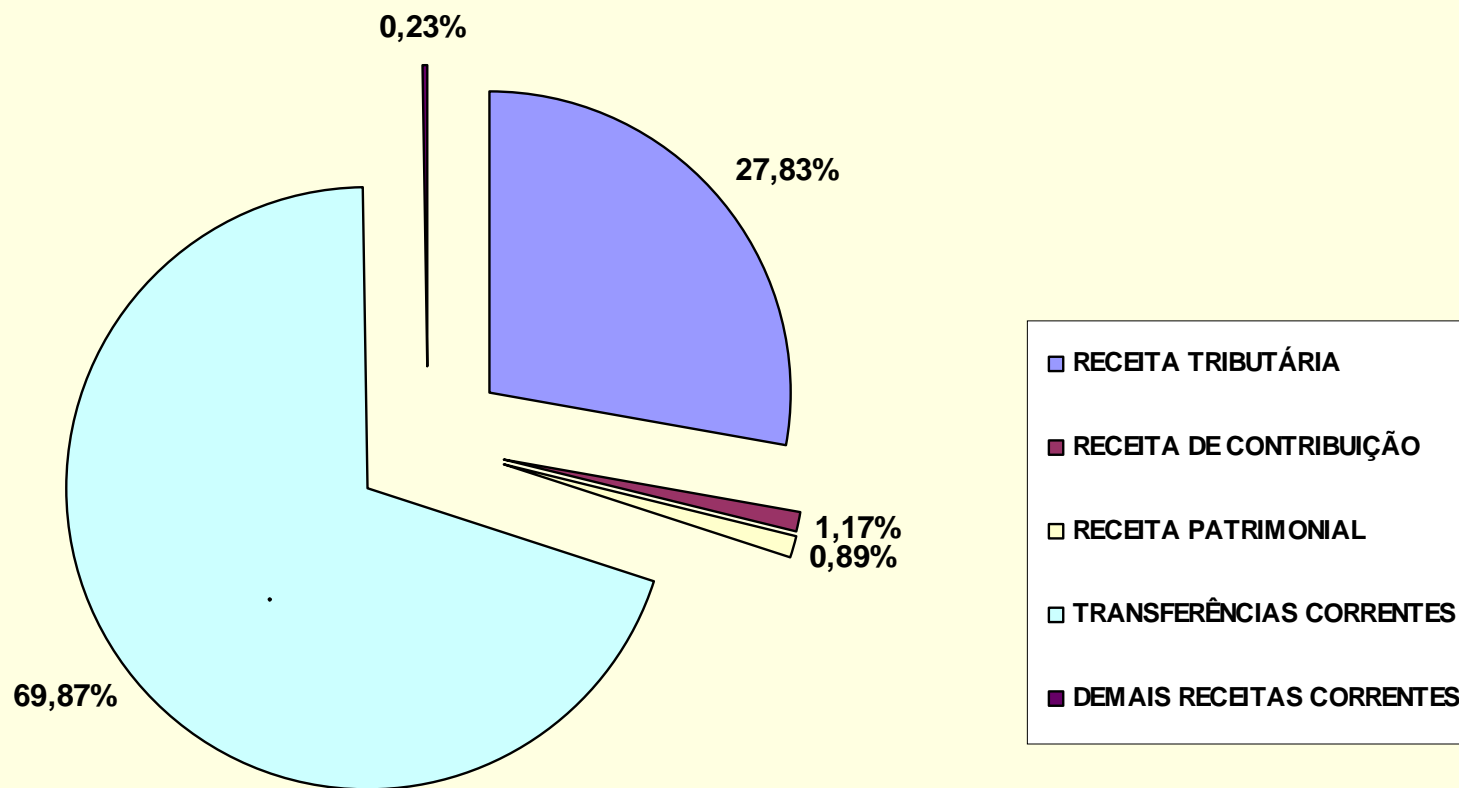
RECEITAS

RECEITAS	PREVISTO 2009	ARRECADADO 1º QUADRIMESTRE
RECEITA CORRENTE	11.607.400,00	3.913.346,24
RECEITA DE CAPITAL	423.000,00	64.710,00
TOTAL DAS RECEITAS	12.030.400,00	3.978.056,24
DEDUÇÃO PARA O FUNDEB	(1.310.400,00)	(396.510,42)
TOTAL DA RECEITA	10.720.000,00	3.581.545,82

METAS DE ARRECADAÇÃO - 1º QUADRIMESTRE/2009

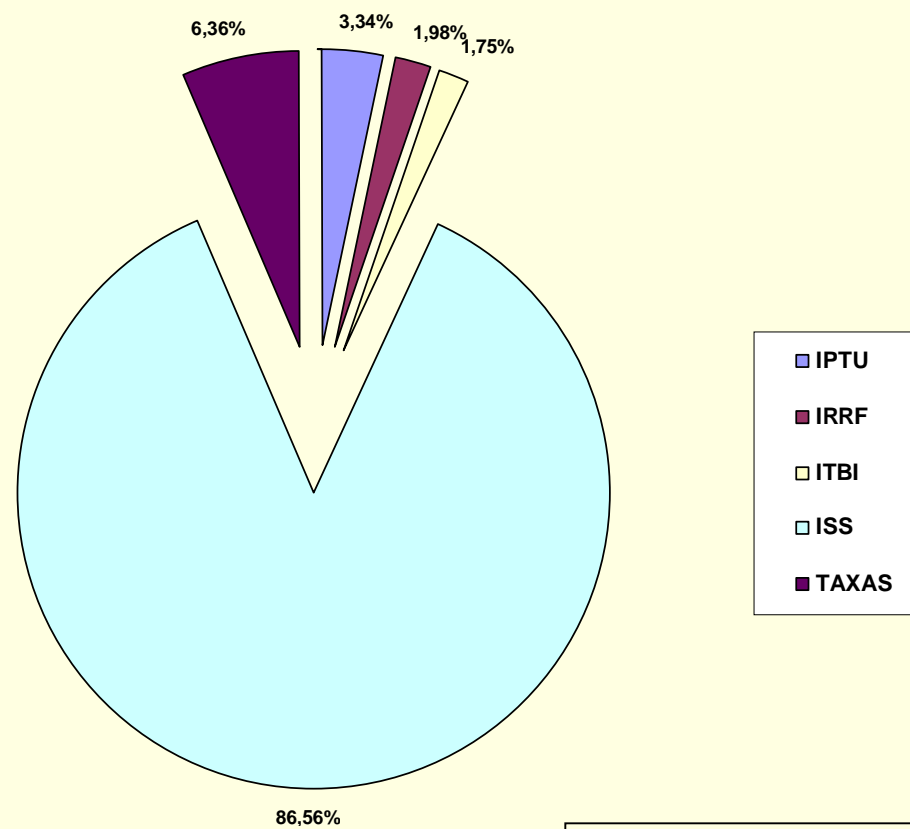
RECEITAS	PREVISTO 1º QUADRIMESTRE	ARRECADADO 1º QUADRIMESTRE	%
RECEITA TOTAL	3.573.333,33	3.581.545,82	0,23%

COMPOSIÇÃO DAS RECEITAS CORRENTES 1º QUADRIMESTRE / 2009



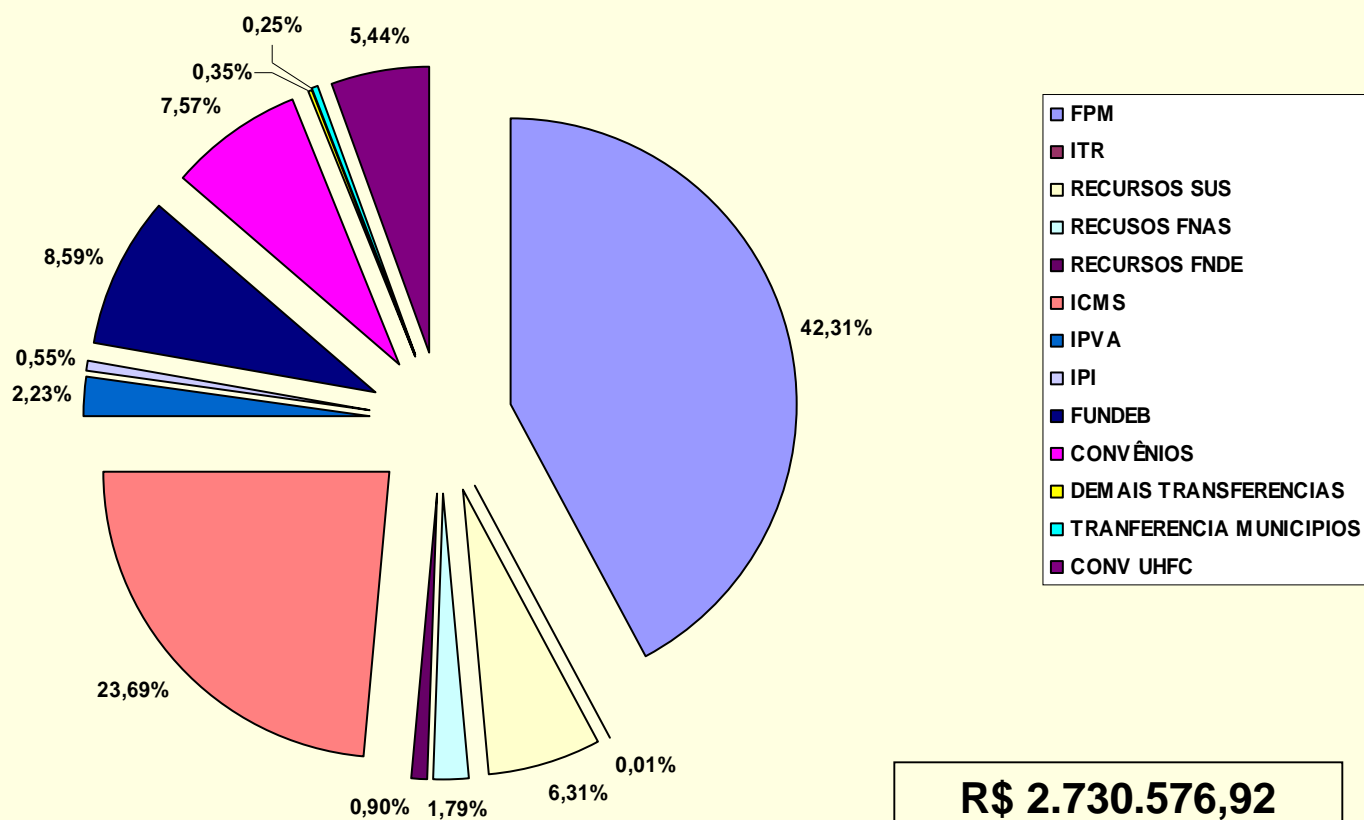
R\$ 3.913.346,24
(Valores brutos)

COMPOSIÇÃO RECEITA TRIBUTÁRIA 1º QUADRIMESTRE/2009



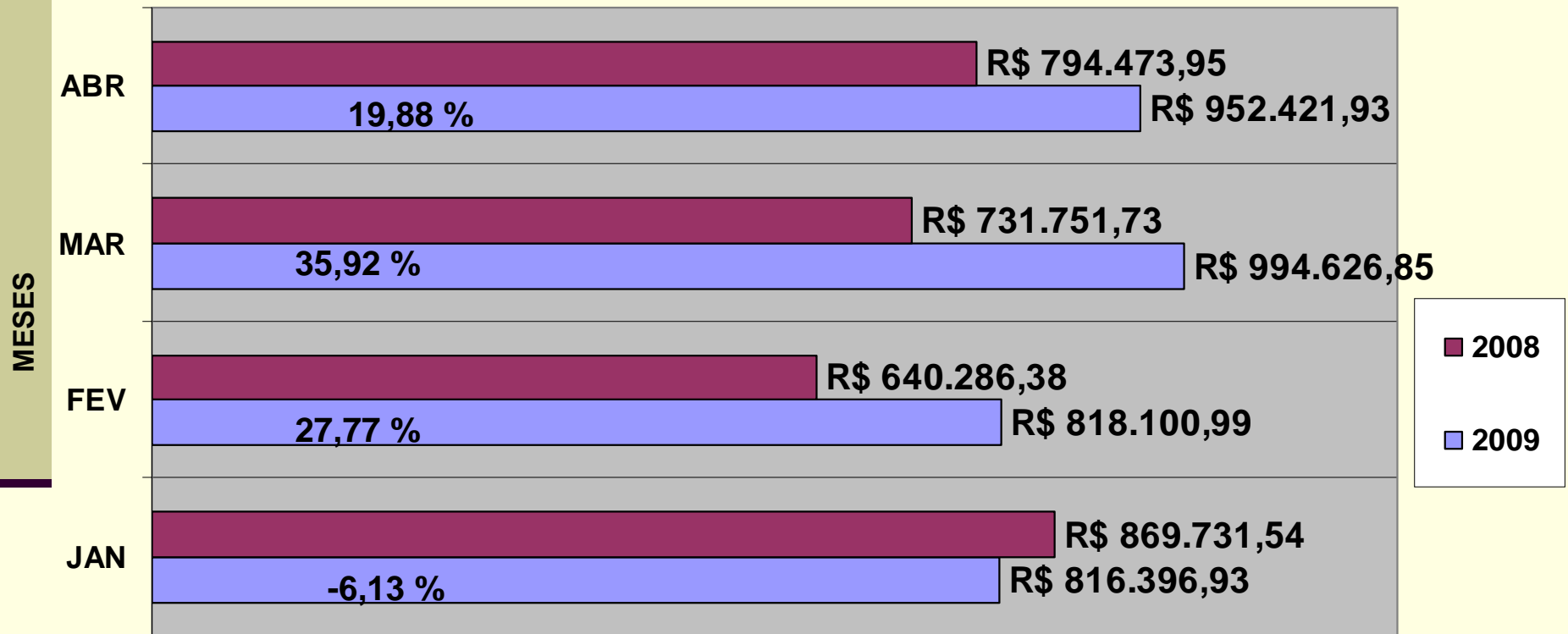
R\$ 1.087.435,35

COMPOSIÇÃO DAS TRANSFERÊNCIAS CORRENTES 1º QUADRIMESTRE/2009



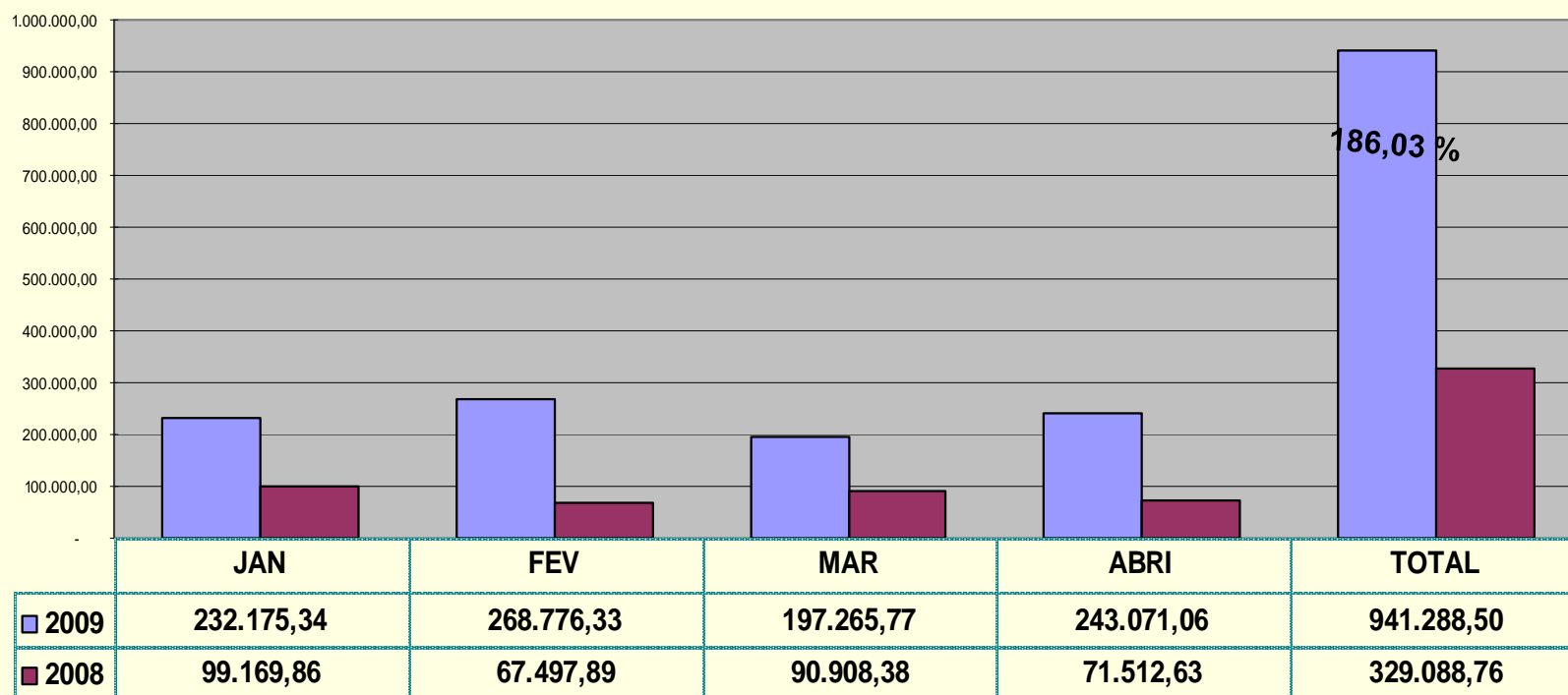
COMPARATIVO RECEITA TOTAL LÍQUIDA

1º QUADRIMESTRE – 2009 / 2008



COMPARATIVO RECEITA I S S

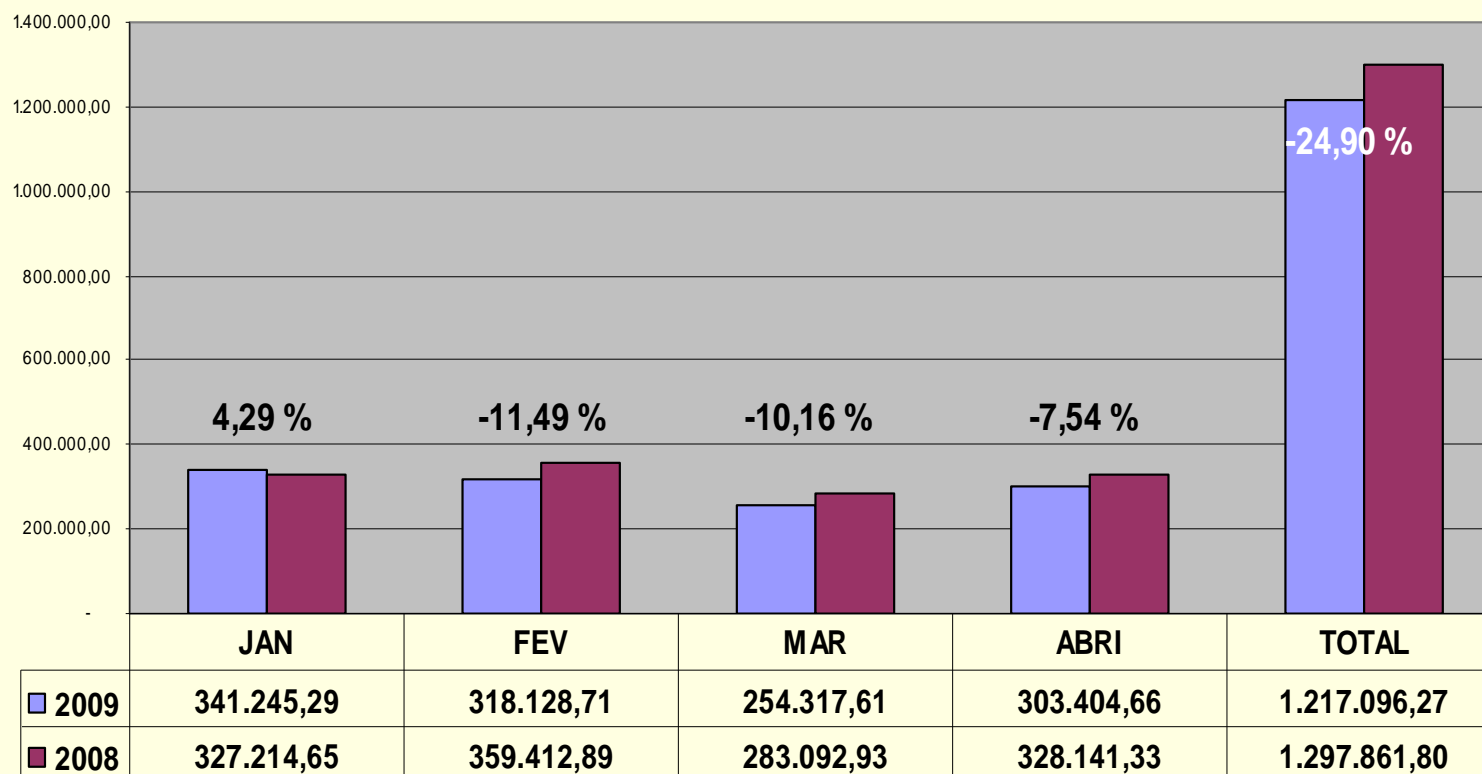
1º QUADRIMESTRE – 2009 / 2008



R\$ 612.199,74

COMPARATIVO RECEITA F P M

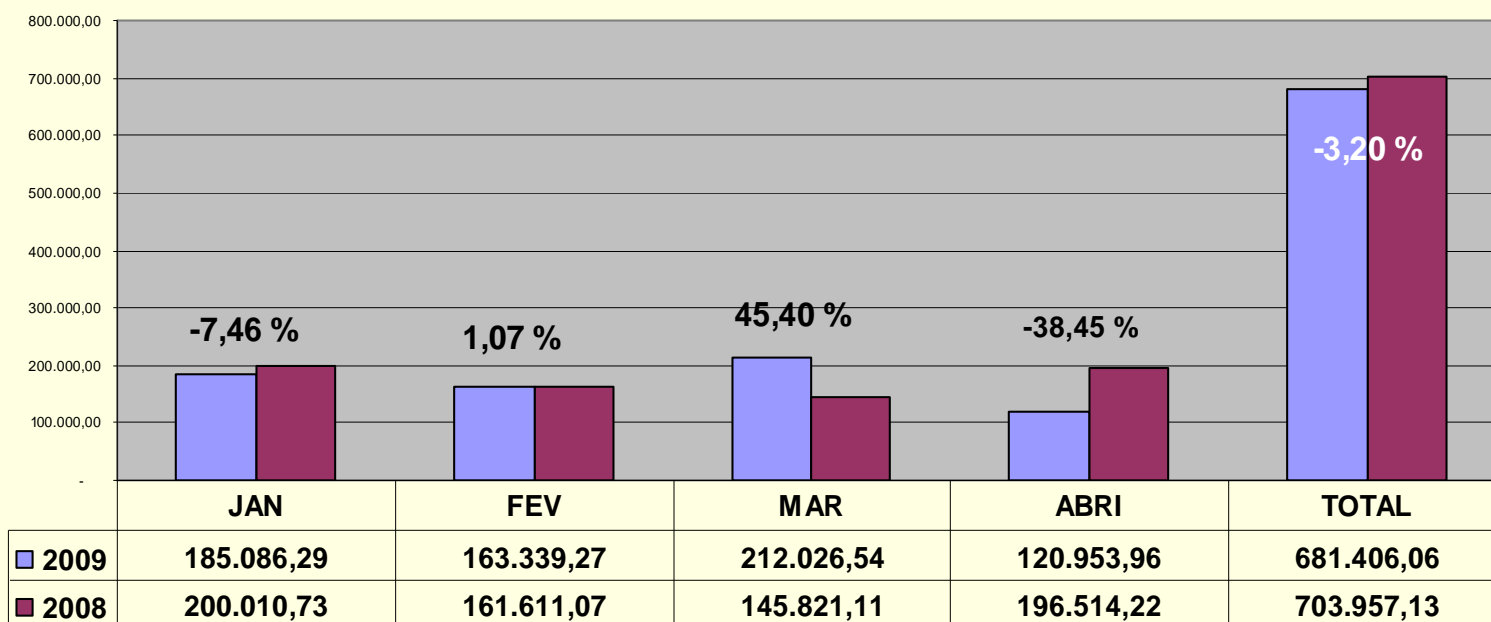
1º QUADRIMESTRE – 2009 / 2008



(R\$ 80.765,53)

COMPARATIVO RECEITA I C M S

1º QUADRIMESTRE – 2009 / 2008



(R\$ 22.551,07)

DESPEAS

DESPESA	ORÇADO 2009	LIQUIDADO 1º QUADRIMESTRE
DESPESA CORRENTE	7.902.900,00	2.242.750,06
DESPESA DE CAPITAL	2.797.100,00	15.773,00
RESERVA DE CONTINGÊNCIA	20.000,00	0,00
TOTAL DA DESPESA	10.720.000,00	2.258.523,06

METAS DE DESPESA - 1º QUADRIMESTRE/2009

DESPESA	ORÇADO 1º QUADRIMESTRE	LIQUIDADO 1º QUADRIMESTRE	%
DESPESA TOTAL	3.566.666,67	2.258.523,06	-36,68%

COMPARATIVO

Receitas e Despesas

	PREVISTA	REALIZADA	%
RECEITAS	10.720.000,00	3.581.546,70	33,41%
DESPESAS	10.720.000,00	2.258.523,06	20,36%
SUPERAVIT EXECUÇÃO ORÇAMENTÁRIA		1.323.023,64	

GESTÃO FISCAL

LIMITES

RECEITA CORRENTE LÍQUIDA - últimos 12 meses

	PREVISTO 2009	REALIZADO	%
RECEITA CORRENTE LÍQUIDA	10.306.000,00	11.601.473,00	12,57%

DÍVIDA CONSOLIDADA LÍQUIDA

	EM 30/04/2009
DIVIDA CONSOLIDADA	481.703,34
COHAB	126.563,84
INSS PARCELAMENTO	9.832,20
BADESC	345.507,30
DEDUÇÕES	1.260.846,62
DIVIDA CONSOLIDADA LIQUIDA	(779.143,28)
RCL	11.601.473,00
% da DCL sobre a RCL	-6,72%
LIMITE DEFINIDO POR RESOLUÇÃO DO SENADO FEDERAL - 120%	13.921.767,60

RESULTADO NOMINAL

	EM 31/12/2008	ATÉ 30/04/09	
DIVIDA CONSOLIDADA	494.943,34	481.703,34	(13.240,00)
DEDUÇÕES	701.703,71	1.260.846,62	
DIVIDA FISCAL LÍQUIDA	(206.760,37)	(779.143,28)	
RESULTADO NOMINAL			(985.903,65)

RESULTADO PRIMÁRIO

	REALIZADO
RECEITAS PRIMÁRIAS	3.488.051,67
(-) Aplicações financeiras, Operações de Crédito, Alienação de Ativos;	
DESPEAS PRIMÁRIAS	2.253.975,38
(-) Juros e Encargos da Dívida, Amortização de Dívidas;	
RESULTADO PRIMÁRIO	1.234.076,29

RECEITAS PARA FINS DE CÁLCULO DA APLICAÇÃO NO ENSINO E SAÚDE

RECEITAS PRÓPRIAS RESULTANTES DE IMPOSTOS	REALIZADA 1º QUADRIMESTRE	%
IPTU	36.373,51	
ITBI	19.056,13	
ISS	941.288,50	
IRRF	21.571,74	
Multas e Juros de Impostos	225,07	
Multas e Juros da D.A. de Impostos	1.278,19	
Dívida Ativa de Impostos	3.167,67	
SOMA	1.022.960,81	34,01%

TRANSFERÊNCIAS DE IMPOSTOS		%
COTA PARTE FPM	1.217.096,27	
COTA PARTE DO ITR	324,09	
TRANSFERÊNCIAS FINANCEIRAS ICMS - DESONERAÇÃO	6,050,64	
COTA PARTE DO ICMS	681.406,06	
COTA PARTE DO IPVA	64284,95	
COTA PARTE DO IPI - EXPORTAÇÃO	15.713,49	
SOMA	1.984.875,50	65,99%
TOTAL DAS RECEITAS RESULTANTES DE IMPOSTOS	3.007.836,31	100%

APLICAÇÃO NA EDUCAÇÃO BÁSICA

25% DA RECEITA DE IMPOSTOS

MÍNIMO DE 25% APLICADO NA MDEB	751.959,08	25,00%
BASE DE CÁLCULO(INFANTIL E FUNDAMENTAL)	591.867,23	19,68%
VALOR ABAIXO DO EXIGIDO	(160.091,85)	-5,32%

REMUNERAÇÃO PROFISSIONAIS DO ENSINO BÁSICO

60% DA RECEITA DO FUNDEB

RECURSOS DA TRANSFERÊNCIA DO FUNDEB AO MUNICÍPIO	247.204,01	100,00%
MÍNIMO DE 60% APLICADOS NA REMUNERAÇÃO DOS PROFISSIONAIS DO ENSINO BASICO	148.322,41	60,00%
VALOR APLICADO NO 1º QUADRIMESTRE	143.146,80	57,91%
VALOR APLICADO ABAIXO DO EXIGIDO	(5.175,61)	-2,09%

COMPARATIVO DO FUNDEB

	1º QUADRIMESTRE 2009
TRANSFERÊNCIA AO MUNICÍPIO	247.204,01
DEDUÇÃO PARA O FUNDEB	(396.510,42)
PERDA	(149.306,41)

APLICAÇÃO NA SAÚDE

15% DA RECEITAS DE IMPOSTOS

TOTAL DAS RECEITAS RESULTANTES DE IMPOSTOS	3.007.836,31	100%
MÍNIMO DE 15% APLICADO NA SAÚDE	451.175,45	15,00%
APLICADO 1º QUADRIMESTRE 2009	389.836,46	12,96%
VALOR ABAIXO DO EXIGIDO	(61.338,99)	-2,64%

GASTOS COM PESSOAL - Poder Executivo

RECEITA CORRENTE LÍQUIDA ÚLTIMOS 12 MESES	11.601.473,00	
DESPESA COM PESSOAL	3.398.928,34	29,30%
LIMITE MÁXIMO PERMITIDO LRF - 54%	6.264.795,42	
VALOR ABAIXO DO LIMITE	2.865.867,08	

OPERAÇÕES DE CRÉDITOS

RECEITA CORRENTE LÍQUIDA	11.601.473,00
BADESC	345.307,30
% SOBRE A RCL	2,98%
LIMITE DEFINIDO POR RESOLUÇÃO DO SENADO FEDERAL - 16%	1.856.235,68

PRINCÍPIO DA EFICIÊNCIA - SATISFAÇÃO DO USUÁRIO

(Art. 37, da CF)

- Controle de resultados;**
- atingimento de melhores metas;**
- maior qualidade dos serviços públicos.**

Não basta alcançar determinada meta para ser eficiente, deve-se buscar a satisfação do usuário.

PRINCÍPIO DA LEGALIDADE

(Art. 37, da CF)

A Legalidade deve ser entendida como a vinculação da administração pública às leis e aos princípios a ela aplicáveis.

AUDIÊNCIA PÚBLICA:

“Demonstração e Avaliação do Cumprimento das Metas Fiscais: 1º Quadrimestre de 2009”

AGRADECEMOS A ATENÇÃO DE TODOS!

Administração Municipal.