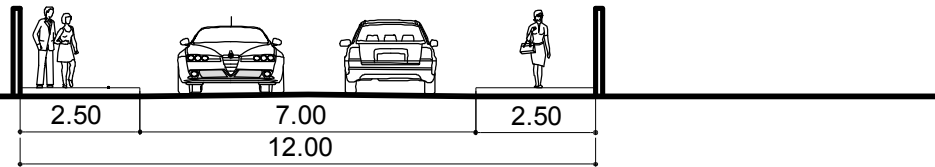


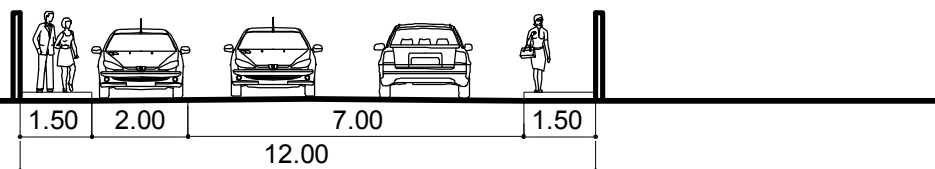
PLANO DIRETOR DE MOBILIDADE URBANA DE IÇARA

ANEXO VII SEÇÕES TRANSVERSAIS VIÁRIAS (Perfis Viários)

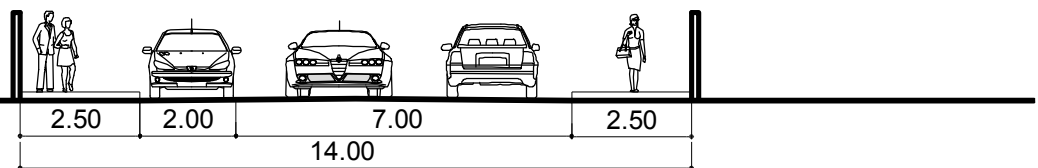
* Medidas indicadas em metros.



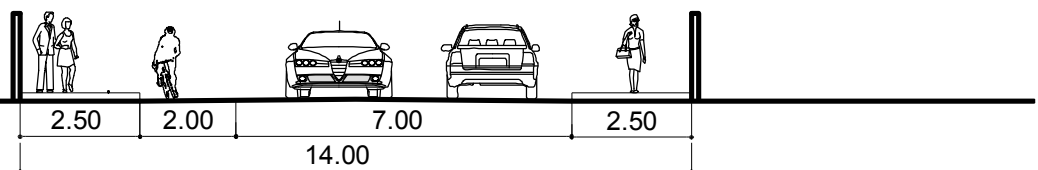
Via Local
Gabarito = 12 m



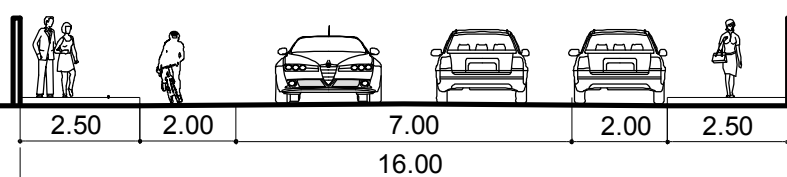
Via Local com estacionamento
Gabarito = 12 m



Via Coletora com estacionamento
Gabarito = 14 m



Via Coletora com ciclofaixa
Gabarito = 14 m



Via Coletora com ciclofaixa unidirecional e estacionamento
Gabarito = 16 m

* As seções poderão sofrer alterações conforme Projeto específico da Prefeitura de Içara.