

# COVID-19

## Boletim Epidemiológico – AMESC – 24/11/2020

Este boletim tem caráter informativo sobre a situação epidemiológica relacionada ao novo coronavírus sobre os municípios que compõem a Associação dos Municípios do Extremo Sul Catarinense (AMESC).

A Tabela 1 apresenta as informações disponibilizadas pelas Secretarias Municipais de Saúde da AMESC, em 24 de novembro de 2020.

**Tabela 1. Distribuição dos casos confirmados, suspeitos e descartados segundo os municípios da AMESC**

Município	Confirmados	Suspeitos	Descartados
Araranguá	3200	*	*
Balneário Arroio do Silva	550	112	*
Balneário Gaivota	411	135	546
Ermo	122	17	157
Jacinto Machado	376	71	489
Maracajá	289	71	*
Meleiro	411	52	342
Morro Grande	178	16	783
Passo de Torres	311	7	865
Praia Grande	290	62	1095
Santa Rosa do Sul	494	56	755
São João do Sul	297	25	760
Sombrio	918	*	*
Timbé do Sul	249	30	289
Turvo	728	95	475
<b>AMESC</b>	<b>8824</b>		

\*Informação não disponibilizada por Araranguá, Balneário Arroio do Silva e Maracajá.

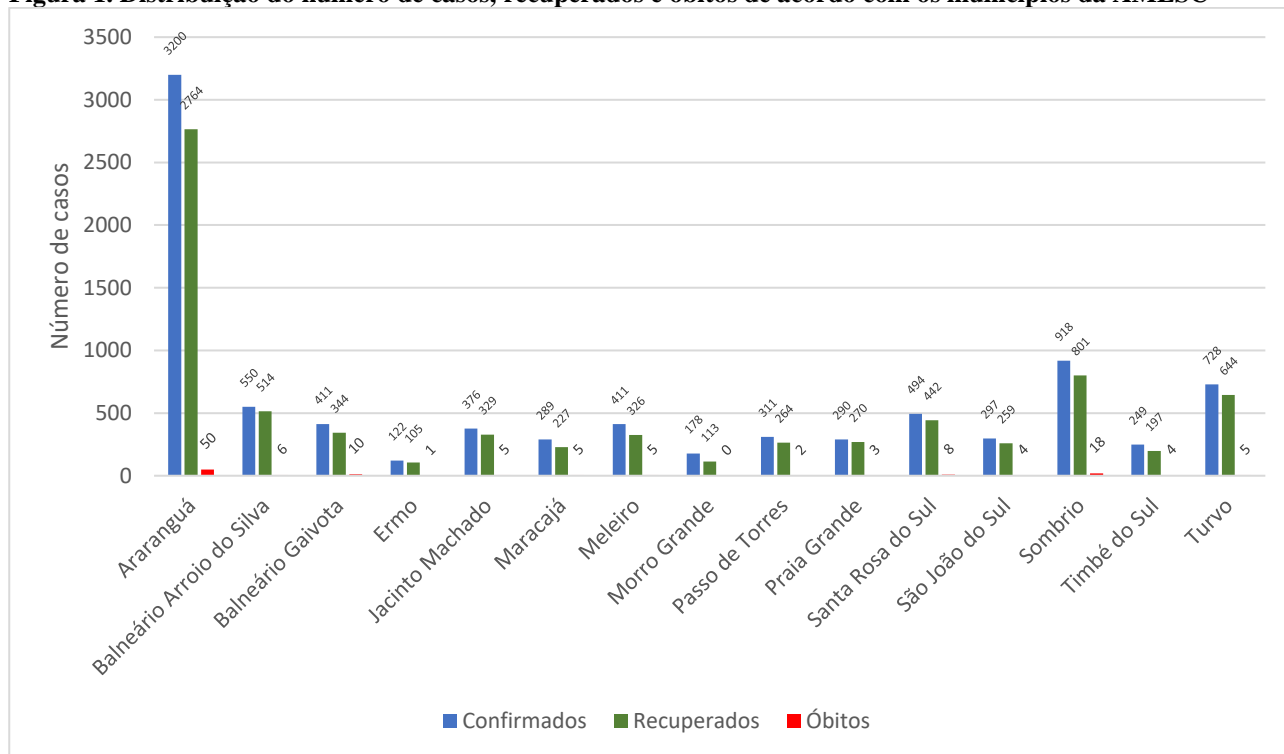
Fonte: Boletins das Secretarias Municipais de Saúde de 24 de novembro de 2020.

Os casos suspeitos são aqueles que aguardam resultados dos exames. Casos descartados são aqueles que deram resultados negativos para o exame. Os curados/recuperados são as pessoas que tiveram diagnóstico de COVID-19 e já estão sem sintomas.

A Figura 1 apresenta a distribuição total do número de casos, dos recuperados e dos óbitos de acordo com os municípios da AMESC. A Figura 2 apresenta o número de casos de dia baseados na média de casos centrada em 7 termos. O número de casos apresentados para o dia 3 de junho é a média dos dias 31 de maio à 6 de junho de 2020, e assim sucessivamente.

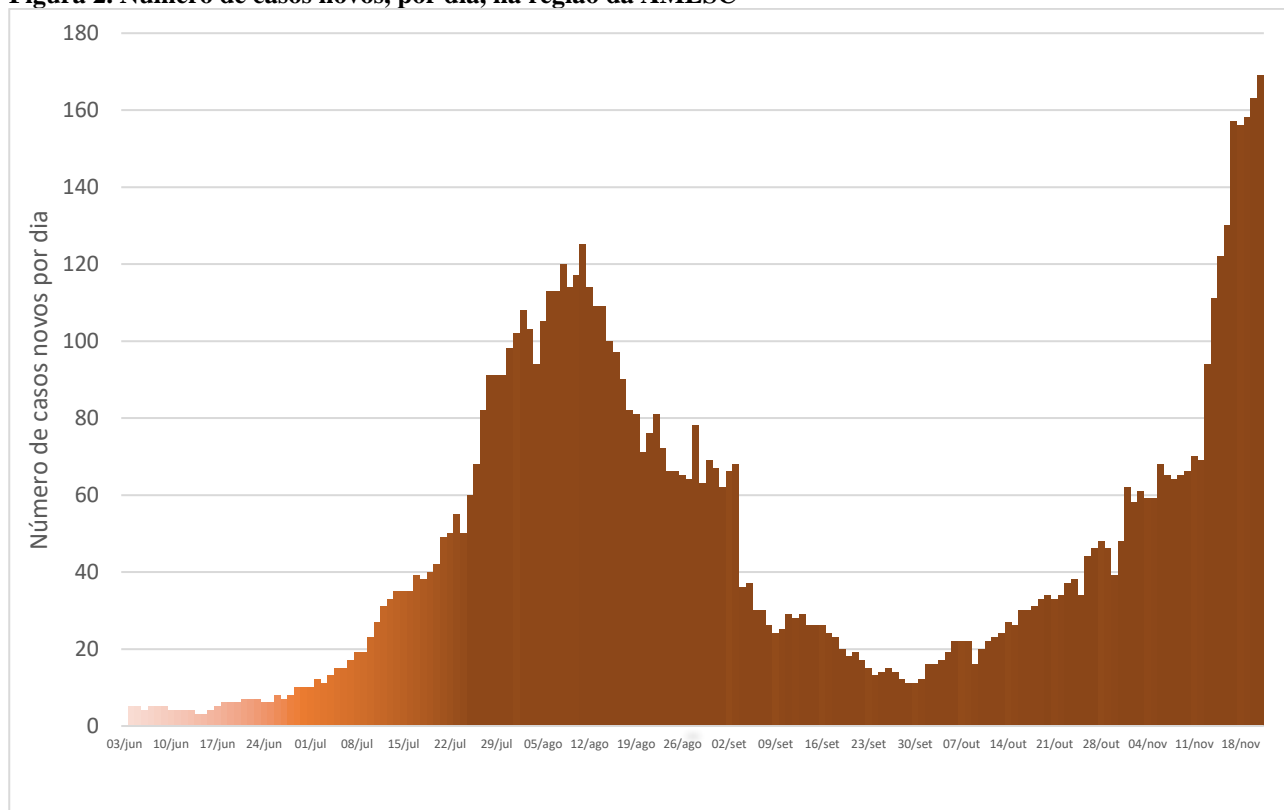
# COVID-19

**Figura 1. Distribuição do número de casos, recuperados e óbitos de acordo com os municípios da AMESC**



Fonte: Boletins das Secretarias Municipais de Saúde de 24 de novembro de 2020.

**Figura 2. Número de casos novos, por dia, na região da AMESC**



\* O número de casos apresentados para o dia 21 de novembro é a média dos dias 18 a 24 de novembro.

Fonte: Boletins das Secretarias Municipais de Saúde de 24 de novembro de 2020.

# COVID-19

A Tabela 2 apresenta a situação dos casos confirmados de acordo com os municípios. Destaca-se que entre os 8824 casos confirmados na região da AMESC, 7599 (87,4%) estão recuperados (divisão entre recuperados e confirmados menos óbitos). Os municípios de Araranguá, Balneário Arroio do Silva, Maracajá, Meleiro e Turvo não disponibilizam a situação de tratamento, domiciliar ou hospitalar, das pessoas em recuperação. A região da AMESC contabiliza 126 óbitos, com taxa de letalidade na região da AMESC é 1,4%.

**Tabela 2. Distribuição dos casos confirmados de acordo com a situação (hospitalizado, tratamento domiciliar, óbitos e recuperados), segundo os municípios da AMESC**

Município	Confirmados	Hospitalizado		Tratamento domiciliar		Óbitos		Recuperados	
		n	%	n	%	n	%	n	%
Araranguá	3200	*	#####	*	#####	50	1,6	2764	87,7
Balneário Arroio do Silva	550	*	#####	*	#####	6	1,1	514	94,5
Balneário Gaivotas	411	4	1,0	53	12,9	10	2,4	344	85,8
Ermo	122	1	0,8	15	12,3	1	0,8	105	86,8
Jacinto Machado	376	2	0,5	40	10,6	5	1,3	329	88,7
Maracajá	289	*	#####	*	#####	5	1,7	227	79,9
Meleiro	411	*	#####	*	#####	5	1,2	326	80,3
Morro Grande	178	1	0,6	64	36,0	0	-	113	63,5
Passo de Torres	311	0	-	45	14,5	2	0,6	264	85,4
Praia Grande	290	2	0,7	15	5,2	3	1,0	270	94,1
Santa Rosa do Sul	494	1	0,2	43	8,7	8	1,6	442	90,9
São João do Sul	297	2	0,7	32	10,8	4	1,3	259	88,4
Sombrio	918	4	0,4	95	10,3	18	2,0	801	89,0
Timbé do Sul	249	0	-	48	19,3	4	1,6	197	80,4
Turvo	728	*	#####	*	#####	5	0,7	644	89,1
<b>AMESC</b>	<b>8824</b>					<b>126</b>	<b>1,4</b>	<b>7599</b>	<b>87,4</b>

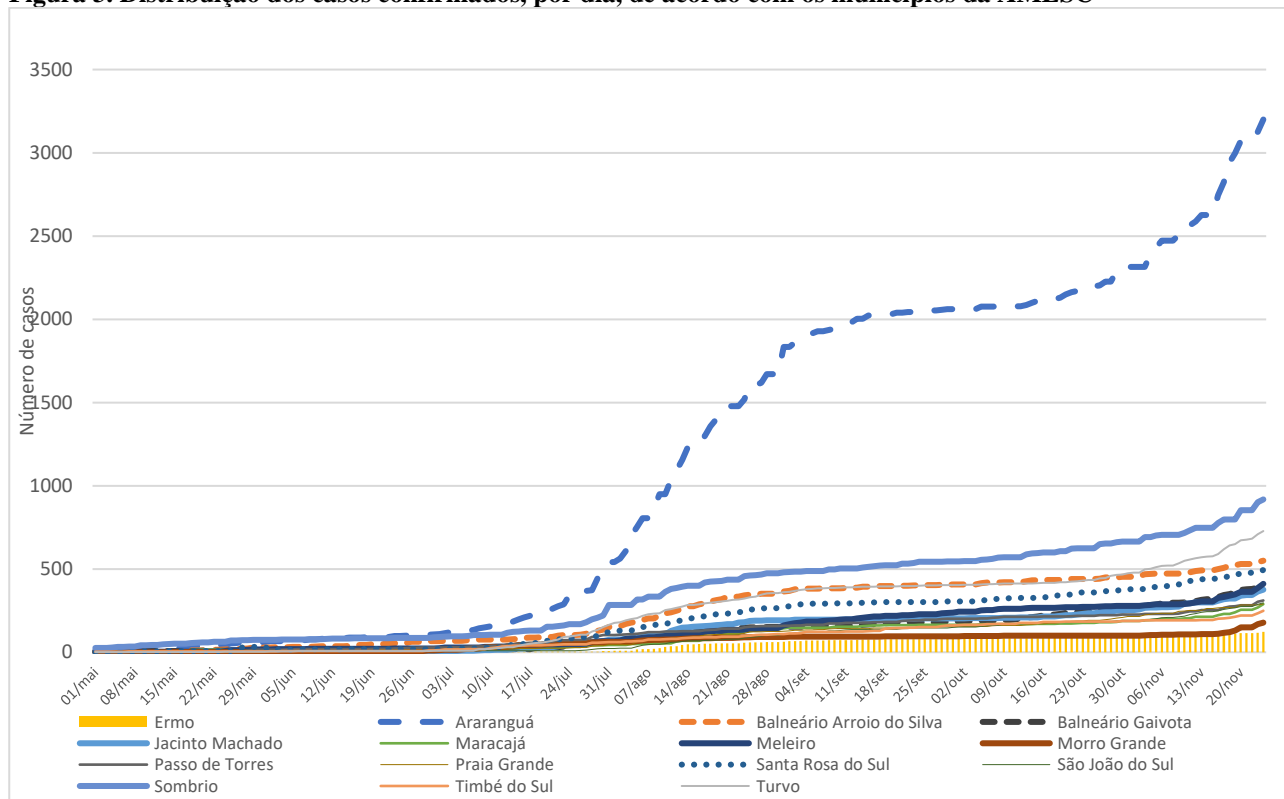
\* Informação não disponibilizada.

Fonte: Boletins das Secretarias Municipais de Saúde de 24 de novembro de 2020.

A Figura 3 apresenta o crescimento dos casos nos municípios da região da AMESC desde o começo do mês de maio.

# COVID-19

Figura 3. Distribuição dos casos confirmados, por dia, de acordo com os municípios da AMESC



Fonte: Boletins das Secretarias Municipais de Saúde de 24 de novembro de 2020.

A Tabela 3 apresenta o número de casos e a taxa de incidência (número de casos por habitantes do município) por 100.000 habitantes dos municípios da AMESC. Na Tabela 3 são apresentados os gráficos de evolução da taxa de incidência acumulada e da taxa de recuperação por 100.000 habitantes para cada município.

# COVID-19

**Tabela 3. Distribuição dos casos confirmados e taxa de incidência por 100.000 habitantes dos municípios da AMESC**

Município	População	Casos confirmados	Taxa de incidência acumulada por 100.000 habitantes	Evolução da taxa de incidência acumulada por 100.000 habitantes desde 01/08/20	Casos em recuperação	Taxa de casos em recuperação por 100.000 habitantes	Evolução da taxa de casos em recuperação por 100.000 habitantes desde 01/08/20
Araranguá	67.578	3200	4.735,3		386	571,2	
Balneário Arroio do Silva	12.705	550	4.329,0		30	236,1	
Balneário Gaivota	10.692	411	3.844,0		57	533,1	
Ermo	2.066	122	5.905,1		16	774,4	
Jacinto Machado	10.457	376	3.595,7		42	401,6	
Maracajá	7.207	289	4.010,0		57	790,9	
Meleiro	7.028	411	5.848,0		80	1.138,3	
Morro Grande	2.898	178	6.142,2		65	2.242,9	
Passo de Torres	8.594	311	3.618,8		45	523,6	
Praia Grande	7.326	290	3.958,5		17	232,1	
Santa Rosa do Sul	8.338	494	5.924,7		44	527,7	
São João do Sul	7.280	297	4.079,7		34	467,0	
Sombrio	30.010	918	3.059,0		99	329,9	
Timbé do Sul	5.354	249	4.650,7		48	896,5	
Turvo	12.806	728	5.684,8		79	616,9	
<b>Total</b>	<b>200.339</b>	<b>8824</b>	<b>4.404,5</b>		<b>1.099</b>	<b>548,6</b>	

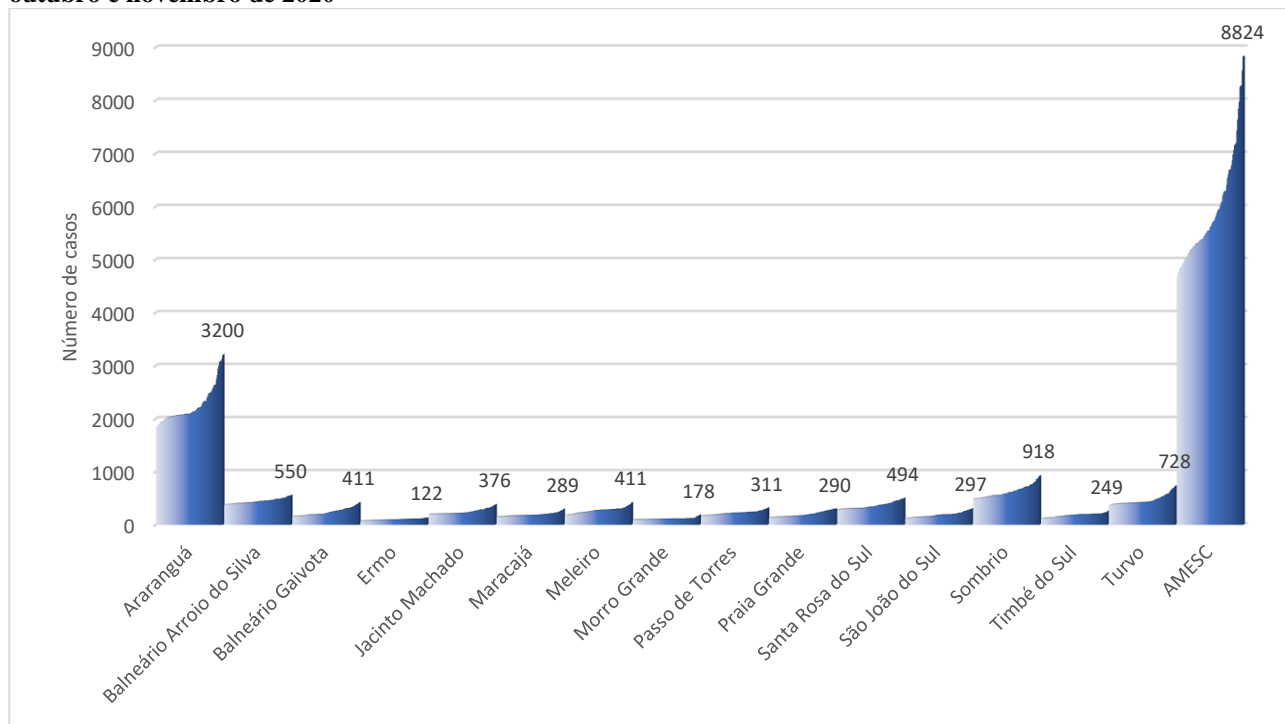
Fonte: Boletins das Secretarias Municipais de Saúde de 24 de novembro de 2020.



# COVID-19

A Figura 4 apresenta esta distribuição pelos municípios no mês de outubro e novembro.

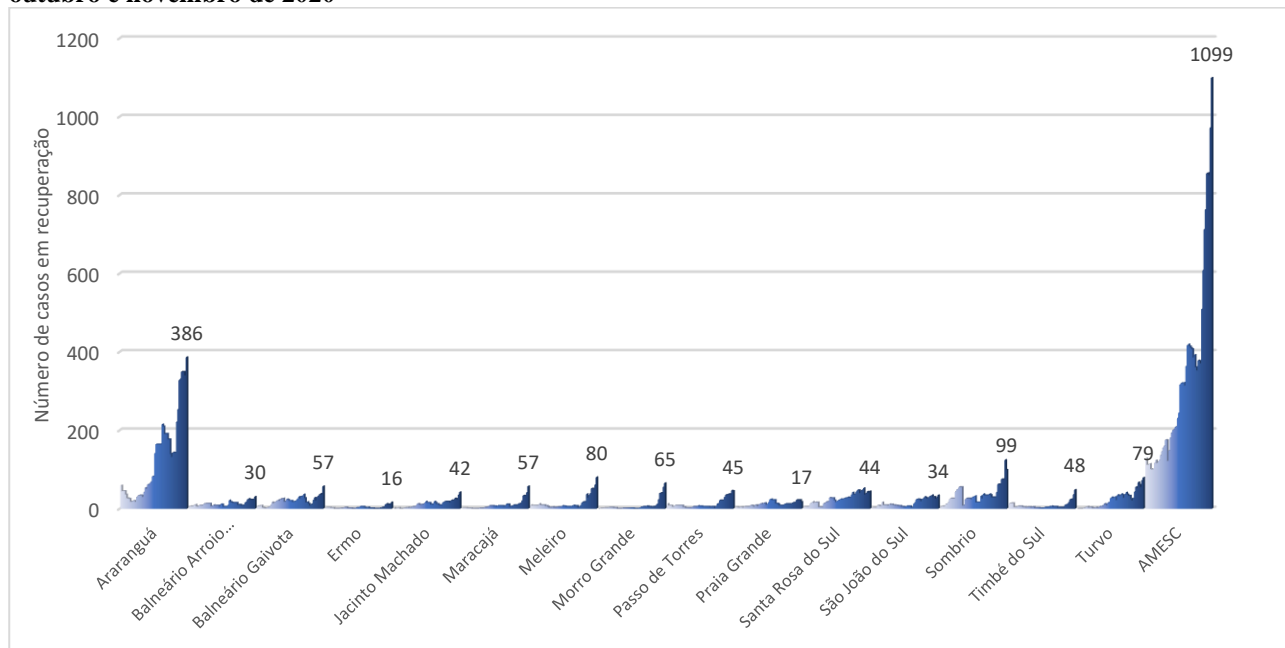
**Figura 4. Distribuição dos casos confirmados, por município da AMESC, de acordo com os dias do mês de outubro e novembro de 2020**



Fonte: Boletins das Secretarias Municipais de Saúde de 24 de novembro de 2020.

A Figura 5 apresenta a distribuição do número de casos em recuperação (casos confirmados subtraídos os casos recuperados e óbitos). Araranguá é a cidade com maior número de casos em recuperação, 386, seguido de Sombrio com 99 casos. **Na região da AMESC são 1099 casos em recuperação.**

**Figura 5. Distribuição dos casos em recuperação, por município da AMESC, de acordo com os dias do mês de outubro e novembro de 2020**



Fonte: Boletins das Secretarias Municipais de Saúde de 24 de novembro de 2020.

# COVID-19

## LOCAIS DE ATENDIMENTO

**Araranguá:** Os pacientes sintomáticos respiratórios residentes de Araranguá podem procurar o centro de triagem na segunda porta da UPA das 7 às 19 horas. O Hospital Regional de Araranguá realiza atendimentos a suspeitos do COVID-19. Também pode ser realizado contato via *WhatsApp* com a *Tele Triagem SOS UNESC COVID-19*: (48) 9 9183-8663.

**Balneário Arroio do Silva:** Centro de Triagem: Entrar em contato com a UBS Central Paulo Luppim por telefone (3526-0432) para maiores informações.

**Balneário Gaivota:** *De segunda a sexta-feira: Unidade Central está em atendimento das 7 às 22 horas, sem fechar ao meio-dia, e a Unidade de Saúde de Lagoa de Fora das 7h30 às 11h30 e das 13 às 17 horas. Os telefones de contato são: no Central o 3583 0218 e da Lagoa de Fora o número 3583 0837. Sábado e domingo: Unidade Central está em atendimento das 9h às 14h, sem fechar ao meio-dia. A secretaria de Saúde ainda disponibiliza o Plantão Covid 19 pelo WhatsApp: 48 99985 5022.*

**Ermo:** Esse município conta com orientação telefônica. *“Para esclarecer dúvidas sobre a doença ou receber alguma orientação, ligue para um dos telefones disponibilizados pela Secretaria Municipal de Saúde: (48) 3546-0125 e/ou (48)3546-0272 (em Horário de atendimento da unidade de segunda à sexta das 07h45 às 11h45 e das 13h às 17h). Também está disponível o serviço de plantão pelo celular: (48)99160-0788 (WhatsApp) 24 horas por dia”.*

**Jacinto Machado:** Em caso de sintomas, ligar para a Unidade Básica de Saúde referência. Também pode ser realizado contato via *WhatsApp* com a *Tele Triagem SOS UNESC COVID-19*: (48) 9 9183-8663.

**Maracajá:** Esse município conta com orientação telefônica e uma equipe para atender em domicílio. *“Se você apresentar febre, tosse, coriza, dor de garganta, dor de cabeça, fraqueza, falta de ar ou dor no corpo: fique em casa e ligue para (48) 98827-6433, (48) 98870-4035 ou (48) 98817-0740 (WhatsApp).” Entre 16h e 22h: casos de urgência e emergência no Pronto-Atendimento Vila Beatriz.*

**Meleiro:** Em caso de sintomas, ligar para a Unidade Básica de Saúde referência.

**Morro Grande:** Em caso de sintomas, ligar para a Unidade Básica de Saúde referência.

**Passo de Torres:** Em caso de sintomas, ligar para a Unidade Básica de Saúde referência. Também pode ser realizado contato via *whatsapp* com a *Tele Triagem SOS UNESC COVID-19*: (48) 9 9183-8663.

**Praia Grande:** Esse município conta com orientação telefônica pelo telefone (48) 9 9679-7542.

**Santa Rosa do Sul:** Em caso de sintomas, ligar para a Unidade Básica de Saúde referência.

**São João do Sul:** Em caso de sintomas, ligar para a Unidade Básica de Saúde referência.

**Sombrio:** Em caso de sintomas, você pode entrar em contato pelo telefone (48) 9 8402-0212 ou procurar o Centro de Triagem na porta norte do Hospital Dom Joaquim.

**Timbé do Sul:** Em caso de sintomas, ligar para a Unidade Básica de Saúde referência.

**Turvo:** Esse município conta com orientação telefônica.

*“Em caso de coriza: fique em casa; em caso de coriza + febre: fique alerta em casa; em caso de coriza + febre + tosse: entre em contato pelos telefones (48) 3525-1480 ou (48) 3525-0793; em caso de coriza + febre + tosse + falta de ar: vá ao serviço de emergência.”*

**Esse boletim foi finalizado no dia 24 de novembro de 2020, às 19h.**