

COVID-19

Boletim Epidemiológico – AMESC – 06/10/2020

Este boletim tem caráter informativo sobre a situação epidemiológica relacionada ao novo coronavírus sobre os municípios que compõem a Associação dos Municípios do Extremo Sul Catarinense (AMESC).

A Região da AMESC entrou para risco potencial grave na avaliação do governo do Estado de Catarina. O indicador leva em consideração o isolamento social, testagem e isolamento de casos, reorganização de fluxos assistenciais e ampliação de leitos (<http://www.coronavirus.sc.gov.br/gestao-da-saude/>).

A Tabela 1 apresenta as informações disponibilizadas pelas Secretarias Municipais de Saúde da AMESC, em 6 de outubro de 2020.

Tabela 1. Distribuição dos casos confirmados, suspeitos e descartados segundo os municípios da AMESC

Município	Confirmados	Suspeitos	Descartados
Araranguá	2076	*	*
Balneário Arroio do Silva	418	22	1032
Balneário Gaivota	189	9	368
Ermo	84	4	120
Jacinto Machado	206	4	379
Maracajá	169	0	*
Meleiro	253	11	284
Morro Grande	98	5	672
Passo de Torres	204	10	661
Praia Grande	156	2	771
Santa Rosa do Sul	316	7	569
São João do Sul	159	6	528
Sombrio	557	19	1253
Timbé do Sul	168	11	222
Turvo	409	4	369
AMESC	5462		

*Informação de suspeitos e descartados não disponibilizada por Araranguá e Maracajá.

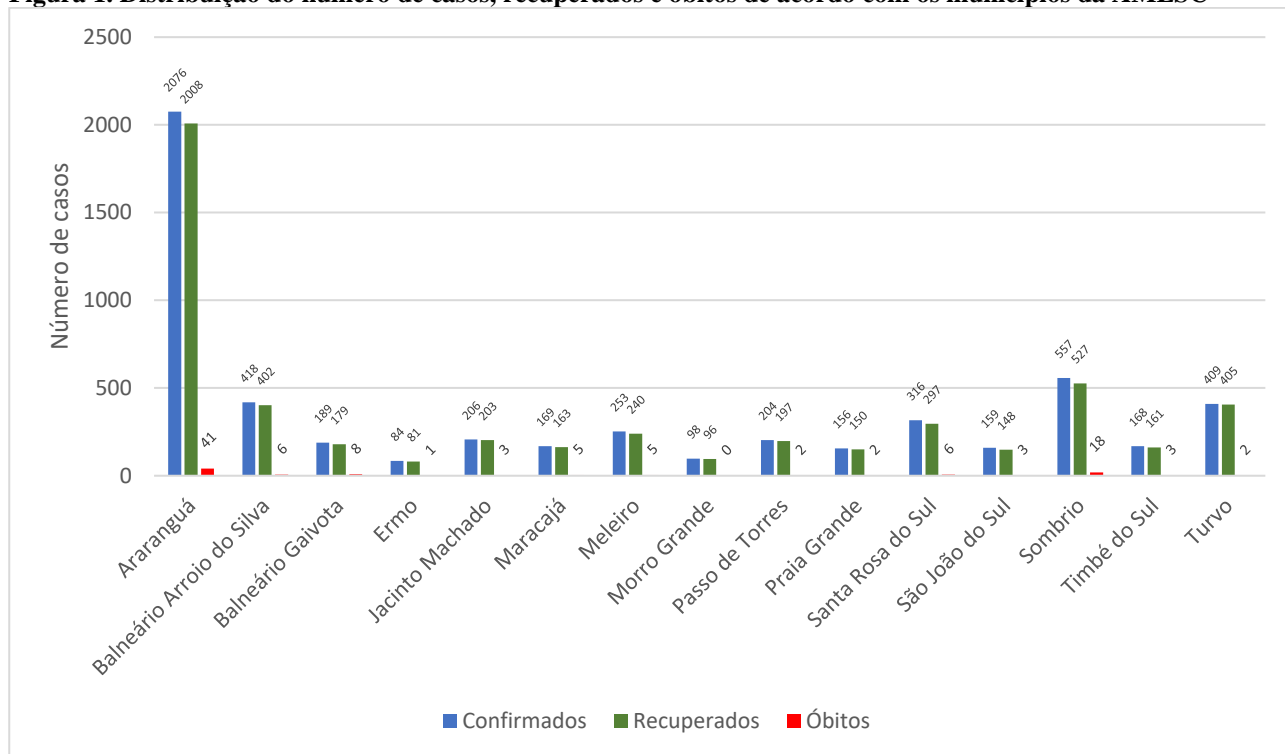
Fonte: Boletins das Secretarias Municipais de Saúde de 6 de outubro de 2020.

Os casos suspeitos são aqueles que aguardam resultados dos exames. Casos descartados são aqueles que deram resultados negativos para o exame. Os curados/recuperados são as pessoas que tiveram diagnóstico de COVID-19 e já estão sem sintomas.

A Figura 1 apresenta a distribuição total do número de casos, dos recuperados e dos óbitos de acordo com os municípios da AMESC. A Figura 2 apresenta o número de casos de dia baseados na média de casos centrada em 7 termos. O número de casos apresentados para o dia 3 de junho é a média dos dias 31 de maio à 6 de junho de 2020, e assim sucessivamente.

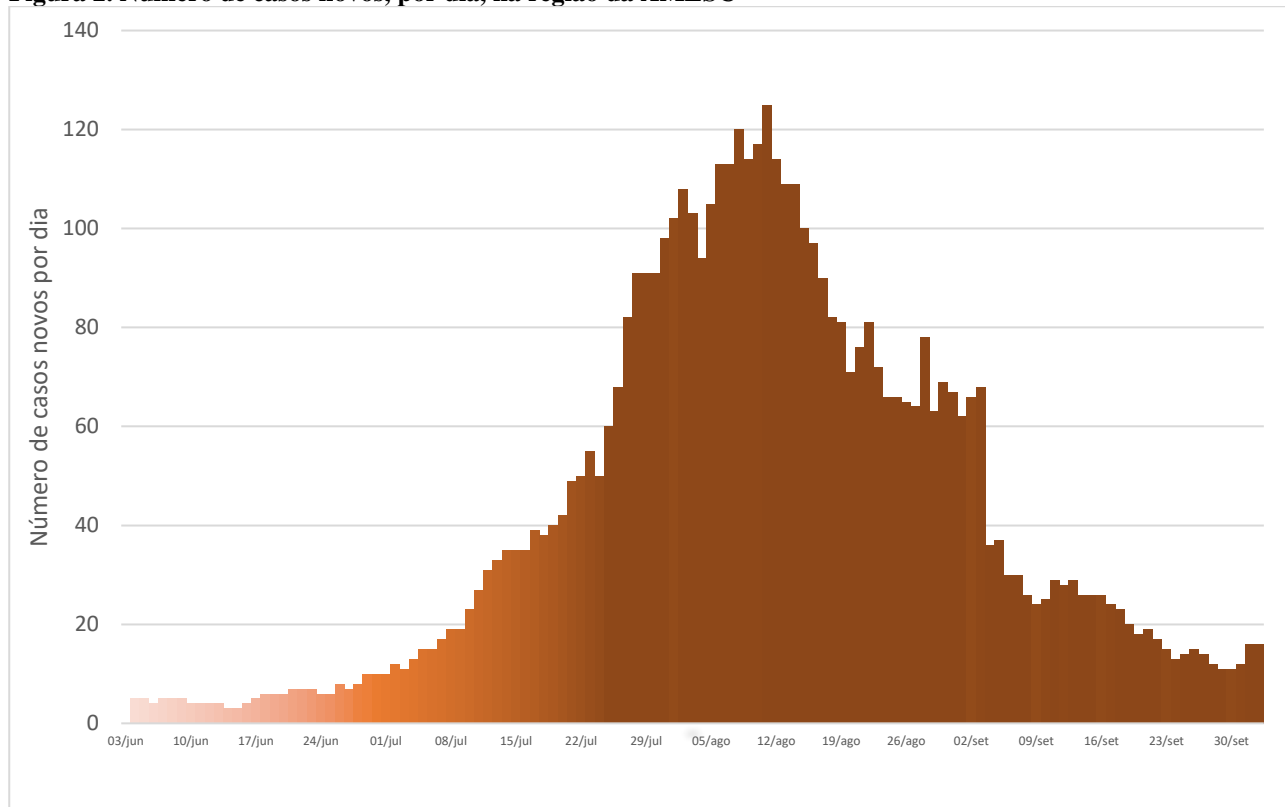
COVID-19

Figura 1. Distribuição do número de casos, recuperados e óbitos de acordo com os municípios da AMESC



Fonte: Boletins das Secretarias Municipais de Saúde de 6 de outubro de 2020.

Figura 2. Número de casos novos, por dia, na região da AMESC



* O número de casos apresentados para o dia 3 de outubro é a média dos dias 30 de setembro a 06 de outubro de 2020.

Fonte: Boletins das Secretarias Municipais de Saúde de 6 de outubro de 2020.

COVID-19

A Tabela 2 apresenta a situação dos casos confirmados de acordo com os municípios. Destaca-se que entre os 5462 casos confirmados na região da AMESC, 5257 (98,1%) estão recuperados (divisão entre recuperados e confirmados menos óbitos). Os municípios de Araranguá, Maracajá, Meleiro e Turvo não disponibilizam a situação de tratamento, domiciliar ou hospitalar, das pessoas em recuperação. **A região da AMESC contabiliza 105 óbitos, com taxa de letalidade na região da AMESC é 1,9%.**

Tabela 2. Distribuição dos casos confirmados de acordo com a situação (hospitalizado, tratamento domiciliar, óbitos e recuperados), segundo os municípios da AMESC

Município	Confirmados	Hospitalizado		Tratamento domiciliar		Óbitos		Recuperados	
		n	%	n	%	n	%	n	%
Araranguá	2076	*	#####	*	#####	41	2,0	2008	98,7
Balneário Arroio do Silva	418	*	#####	*	#####	6	1,4	402	97,6
Balneário Gaivota	189	1	0,5	1	0,5	8	4,2	179	98,9
Ermo	84	0	-	2	2,4	1	1,2	81	97,6
Jacinto Machado	206	0	-	0	-	3	1,5	203	100,0
Maracajá	169	*	#####	*	#####	5	3,0	163	99,4
Meleiro	253	*	#####	*	#####	5	2,0	240	96,8
Morro Grande	98	0	-	2	2,0	0	-	96	98,0
Passo de Torres	204	0	-	5	2,5	2	1,0	197	97,5
Praia Grande	156	0	-	4	2,6	2	1,3	150	97,4
Santa Rosa do Sul	316	0	-	13	4,1	6	1,9	297	95,8
São João do Sul	159	0	-	8	5,0	3	1,9	148	94,9
Sombrio	557	1	0,2	11	2,0	18	3,2	527	97,8
Timbé do Sul	168	0	-	4	2,4	3	1,8	161	97,6
Turvo	409	*	#####	*	#####	2	0,5	405	99,5
AMESC	5462					105	1,9	5257	98,1

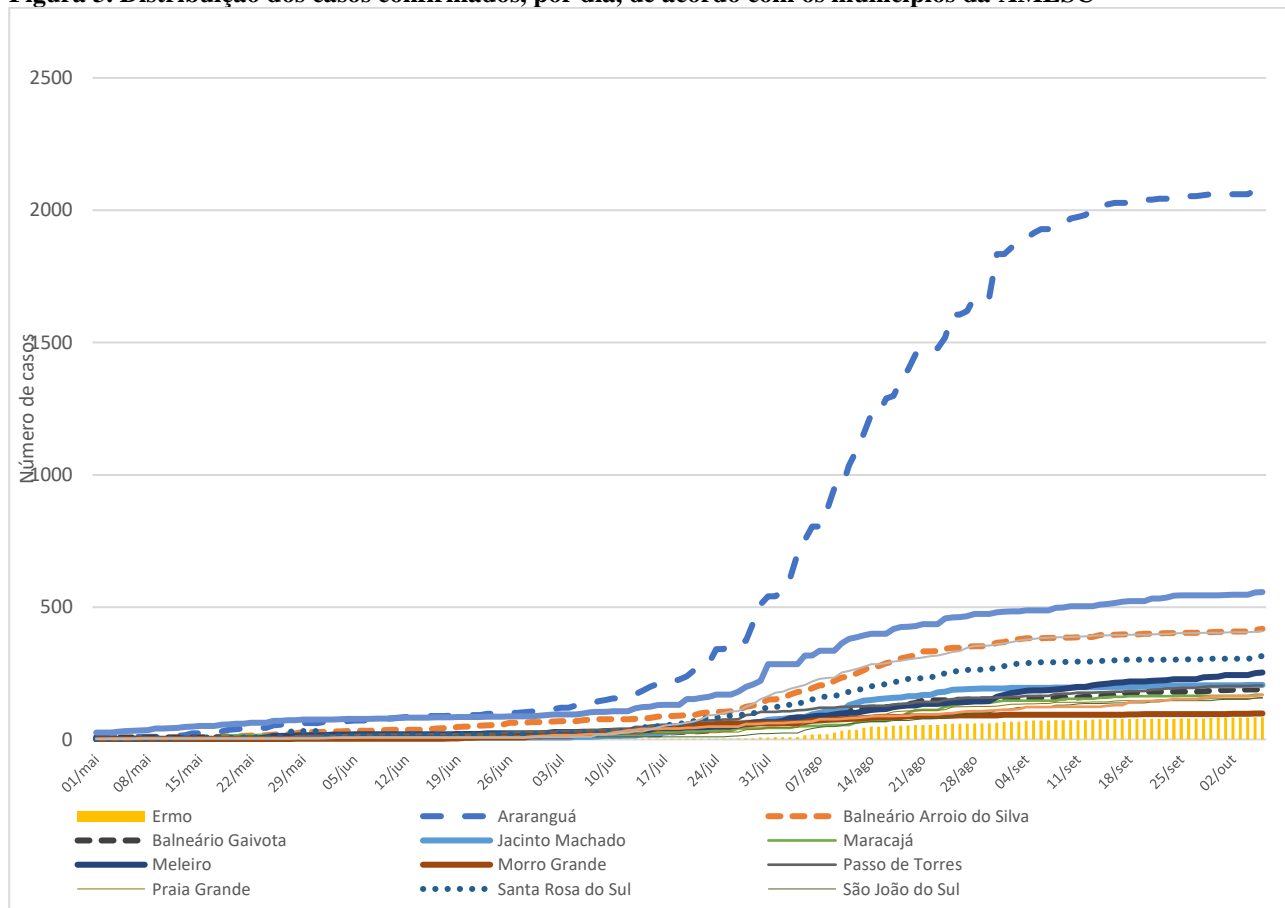
* Informação não disponibilizada.

Fonte: Boletins das Secretarias Municipais de Saúde de 6 de outubro de 2020.

A Figura 3 apresenta o crescimento dos casos nos municípios da região da AMESC desde o começo do mês de maio.

COVID-19

Figura 3. Distribuição dos casos confirmados, por dia, de acordo com os municípios da AMESC



Fonte: Boletins das Secretarias Municipais de Saúde de 6 de outubro de 2020.

A Tabela 3 apresenta o número de casos e a taxa de incidência (número de casos por habitantes do município) por 100.000 habitantes dos municípios da AMESC.

Na Tabela 3 são apresentados os gráficos de evolução da taxa de incidência acumulada e da taxa de recuperação por 100.000 habitantes para cada município desde o dia 01 de julho de 2020.

COVID-19

Tabela 3. Distribuição dos casos confirmados e taxa de incidência por 100.000 habitantes dos municípios da AMESC, Joinville, Florianópolis, Estado de Santa Catarina e Brasil

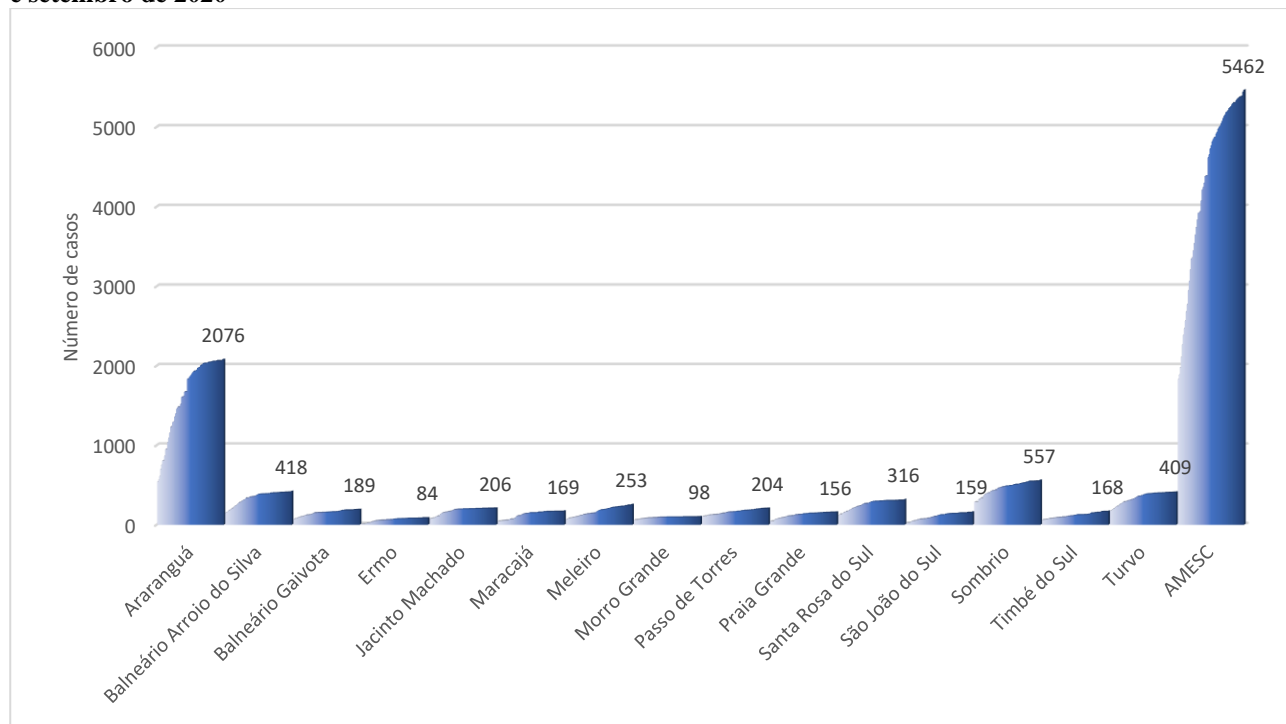
Município	População	Casos confirmados	Taxa de incidência acumulada por 100.000 habitantes	Evolução da taxa de incidência acumulada por 100.000 habitantes desde 01/07/20	Casos em recuperação	Taxa de casos em recuperação por 100.000 habitantes	Evolução da taxa de casos em recuperação por 100.000 habitantes desde 01/07/20
Araranguá	67.578	2076	3.072,0		27	40,0	
Balneário Arroio do Silva	12.705	418	3.290,0		10	78,7	
Balneário Gaivota	10.692	189	1.767,7		2	18,7	
Ermo	2.066	84	4.065,8		2	96,8	
Jacinto Machado	10.457	206	1.970,0		0	-	
Maracajá	7.207	169	2.344,9		1	13,9	
Meleiro	7.028	253	3.599,9		8	113,8	
Morro Grande	2.898	98	3.381,6		2	69,0	
Passo de Torres	8.594	204	2.373,7		5	58,2	
Praia Grande	7.326	156	2.129,4		4	54,6	
Santa Rosa do Sul	8.338	316	3.789,9		13	155,9	
São João do Sul	7.280	159	2.184,1		8	109,9	
Sombrio	30.010	557	1.856,0		12	40,0	
Timbé do Sul	5.354	168	3.137,8		4	74,7	
Turvo	12.806	409	3.193,8		2	15,6	
Total	200.339	5462	2.726,4		100	49,9	

Fonte: Boletins das Secretarias Municipais de Saúde de 6 de outubro de 2020.

COVID-19

A Figura 4 apresenta esta distribuição pelos municípios no mês de agosto e setembro.

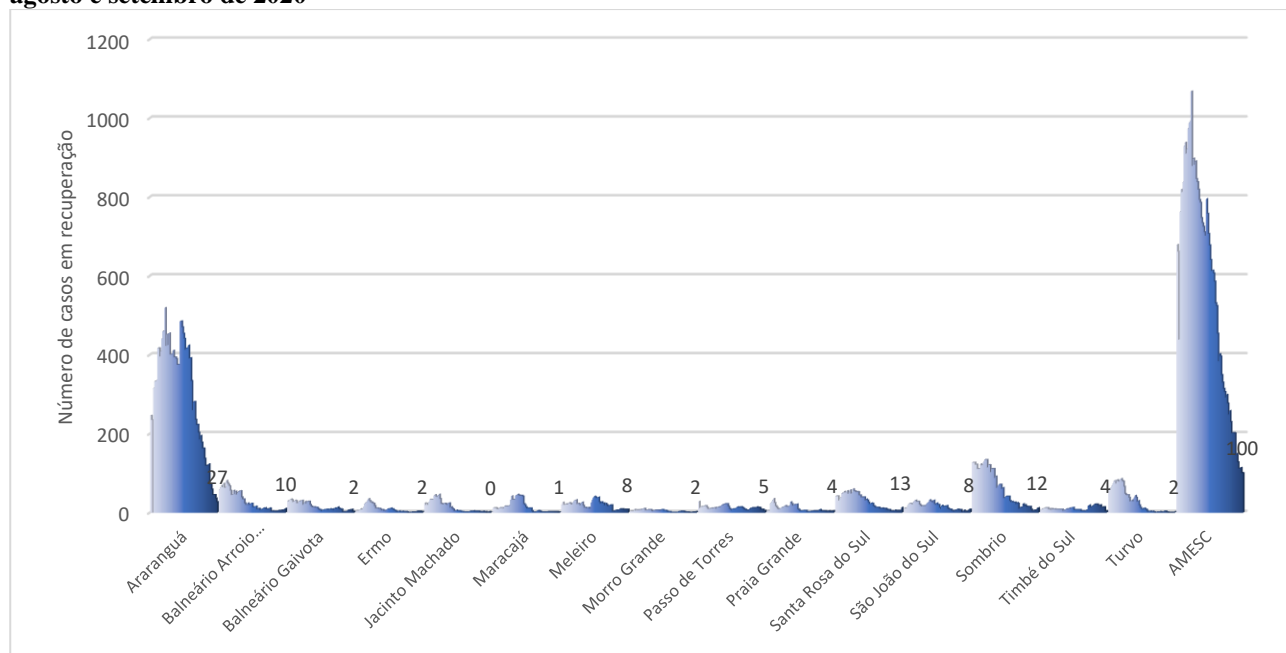
Figura 4. Distribuição dos casos confirmados, por município da AMESC, de acordo com os dias do mês de agosto e setembro de 2020



Fonte: Boletins das Secretarias Municipais de Saúde de 6 de outubro de 2020.

A Figura 5 apresenta a distribuição do número de casos em recuperação (casos confirmados subtraídos os casos recuperados e óbitos) de acordo com os dias do mês de julho e agosto. Araranguá é a cidade com maior número de casos em recuperação, 27, seguido de Santa Rosa do Sul com 13 casos. **Na região da AMESC são 100 casos em recuperação.**

Figura 5. Distribuição dos casos em recuperação, por município da AMESC, de acordo com os dias do mês de agosto e setembro de 2020



Fonte: Boletins das Secretarias Municipais de Saúde de 6 de outubro de 2020.

COVID-19

LOCAIS DE ATENDIMENTO

Araranguá: Os pacientes sintomáticos respiratórios residentes de Araranguá podem procurar o centro de triagem na segunda porta da UPA das 7 às 19 horas. O Hospital Regional de Araranguá realiza atendimentos a suspeitos do COVID-19. Também pode ser realizado contato via *WhatsApp* com a *Tele Triagem SOS UNESC COVID-19*: (48) 9 9183-8663.

Balneário Arroio do Silva: Centro de Triagem: Entrar em contato com a UBS Central Paulo Luppim por telefone (3526-0432) para maiores informações.

Balneário Gaivota: *De segunda a sexta-feira: Unidade Central está em atendimento das 7 às 22 horas, sem fechar ao meio-dia, e a Unidade de Saúde de Lagoa de Fora das 7h30 às 11h30 e das 13 às 17 horas. Os telefones de contato são: no Central o 3583 0218 e da Lagoa de Fora o número 3583 0837. Sábado e domingo: Unidade Central está em atendimento das 9h às 14h, sem fechar ao meio-dia. A secretaria de Saúde ainda disponibiliza o Plantão Covid 19 pelo WhatsApp: 48 99985 5022.*

Ermo: Esse município conta com orientação telefônica. *“Para esclarecer dúvidas sobre a doença ou receber alguma orientação, ligue para um dos telefones disponibilizados pela Secretaria Municipal de Saúde: (48) 3546-0125 e/ou (48)3546-0272 (em Horário de atendimento da unidade de segunda à sexta das 07h45 às 11h45 e das 13h às 17h). Também está disponível o serviço de plantão pelo celular: (48)99160-0788 (WhatsApp) 24 horas por dia”.*

Jacinto Machado: Em caso de sintomas, ligar para a Unidade Básica de Saúde referência. Também pode ser realizado contato via *WhatsApp* com a *Tele Triagem SOS UNESC COVID-19*: (48) 9 9183-8663.

Maracajá: Esse município conta com orientação telefônica e uma equipe para atender em domicílio. *“Se você apresentar febre, tosse, coriza, dor de garganta, dor de cabeça, fraqueza, falta de ar ou dor no corpo: fique em casa e ligue para (48) 98827-6433, (48) 98870-4035 ou (48) 98817-0740 (WhatsApp).” Entre 16h e 22h: casos de urgência e emergência no Pronto-Atendimento Vila Beatriz.*

Meleiro: Em caso de sintomas, ligar para a Unidade Básica de Saúde referência.

Morro Grande: Em caso de sintomas, ligar para a Unidade Básica de Saúde referência.

Passo de Torres: Em caso de sintomas, ligar para a Unidade Básica de Saúde referência. Também pode ser realizado contato via *whatsapp* com a *Tele Triagem SOS UNESC COVID-19*: (48) 9 9183-8663.

Praia Grande: Esse município conta com orientação telefônica pelo telefone (48) 9 9679-7542.

Santa Rosa do Sul: Em caso de sintomas, ligar para a Unidade Básica de Saúde referência.

São João do Sul: Em caso de sintomas, ligar para a Unidade Básica de Saúde referência.

Sombrio: Em caso de sintomas, você pode entrar em contato pelo telefone (48) 9 8402-0212 ou procurar o Centro de Triagem na porta norte do Hospital Dom Joaquim.

Timbé do Sul: Em caso de sintomas, ligar para a Unidade Básica de Saúde referência.

Turvo: Esse município conta com orientação telefônica.

“Em caso de coriza: fique em casa; em caso de coriza + febre: fique alerta em casa; em caso de coriza + febre + tosse: entre em contato pelos telefones (48) 3525-1480 ou (48) 3525-0793; em caso de coriza + febre + tosse + falta de ar: vá ao serviço de emergência.”

Esse boletim foi finalizado no dia 6 de outubro de 2020, às 19h15.