

# COVID-19

## Boletim Epidemiológico – AMESC – 05/10/2020

Este boletim tem caráter informativo sobre a situação epidemiológica relacionada ao novo coronavírus sobre os municípios que compõem a Associação dos Municípios do Extremo Sul Catarinense (AMESC).

**A Região da AMESC entrou para risco potencial grave na avaliação do governo do Estado de Catarina. O indicador leva em consideração o isolamento social, testagem e isolamento de casos, reorganização de fluxos assistenciais e ampliação de leitos (<http://www.coronavirus.sc.gov.br/gestao-da-saude/>).**

A Tabela 1 apresenta as informações disponibilizadas pelas Secretarias Municipais de Saúde da AMESC, em 5 de outubro de 2020.

**Tabela 1. Distribuição dos casos confirmados, suspeitos e descartados segundo os municípios da AMESC**

Município	Confirmados	Suspeitos	Descartados
Araranguá	2076	*	*
Balneário Arroio do Silva	414	24	1024
Balneário Gaivota	189	9	365
Ermo	84	2	120
Jacinto Machado	206	2	379
Maracajá	169	0	*
Meleiro	251	8	282
Morro Grande	98	4	672
Passo de Torres	204	8	657
Praia Grande	156	1	769
Santa Rosa do Sul	308	5	563
São João do Sul	156	8	524
Sombrio	556	16	1247
Timbé do Sul	165	9	221
Turvo	407	2	368
<b>AMESC</b>	<b>5439</b>		

\*Informação de suspeitos e descartados não disponibilizada por Araranguá e Maracajá.

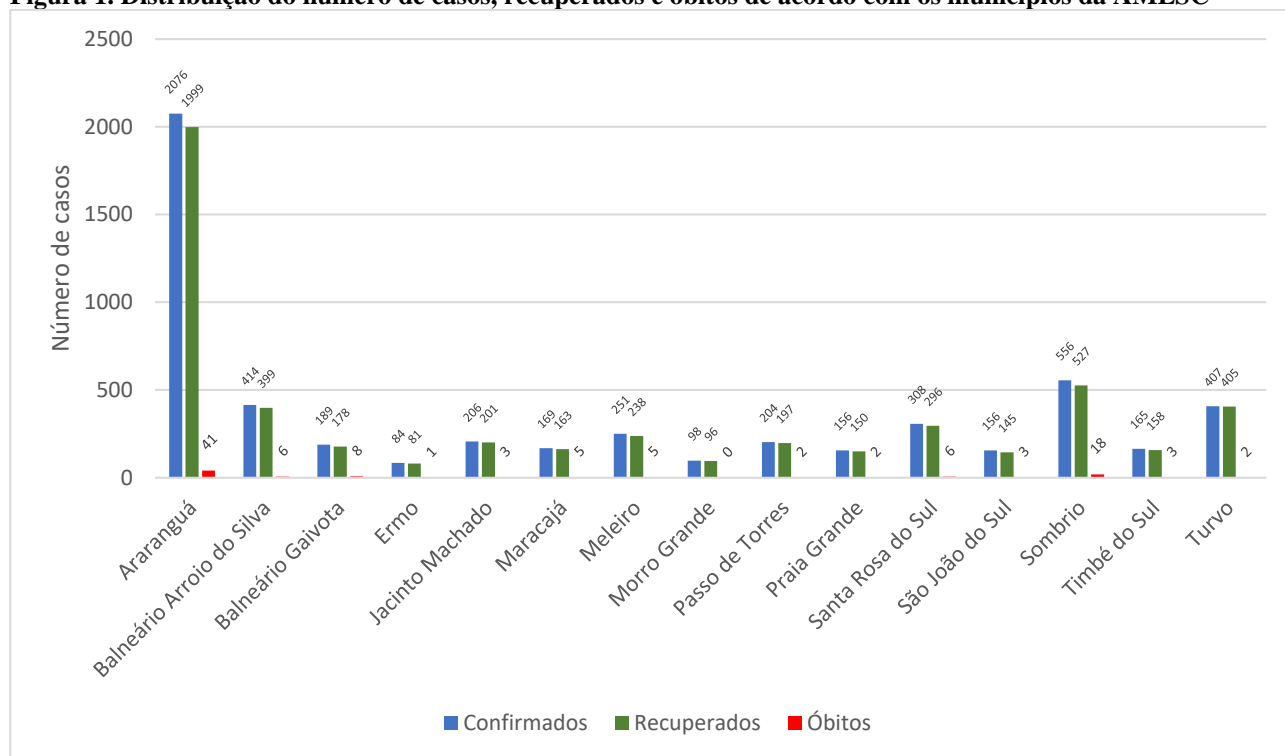
Fonte: Boletins das Secretarias Municipais de Saúde de 5 de outubro de 2020.

Os casos suspeitos são aqueles que aguardam resultados dos exames. Casos descartados são aqueles que deram resultados negativos para o exame. Os curados/recuperados são as pessoas que tiveram diagnóstico de COVID-19 e já estão sem sintomas.

A Figura 1 apresenta a distribuição total do número de casos, dos recuperados e dos óbitos de acordo com os municípios da AMESC. A Figura 2 apresenta o número de casos de dia baseados na média de casos centrada em 7 termos. O número de casos apresentados para o dia 3 de junho é a média dos dias 31 de maio à 6 de junho de 2020, e assim sucessivamente.

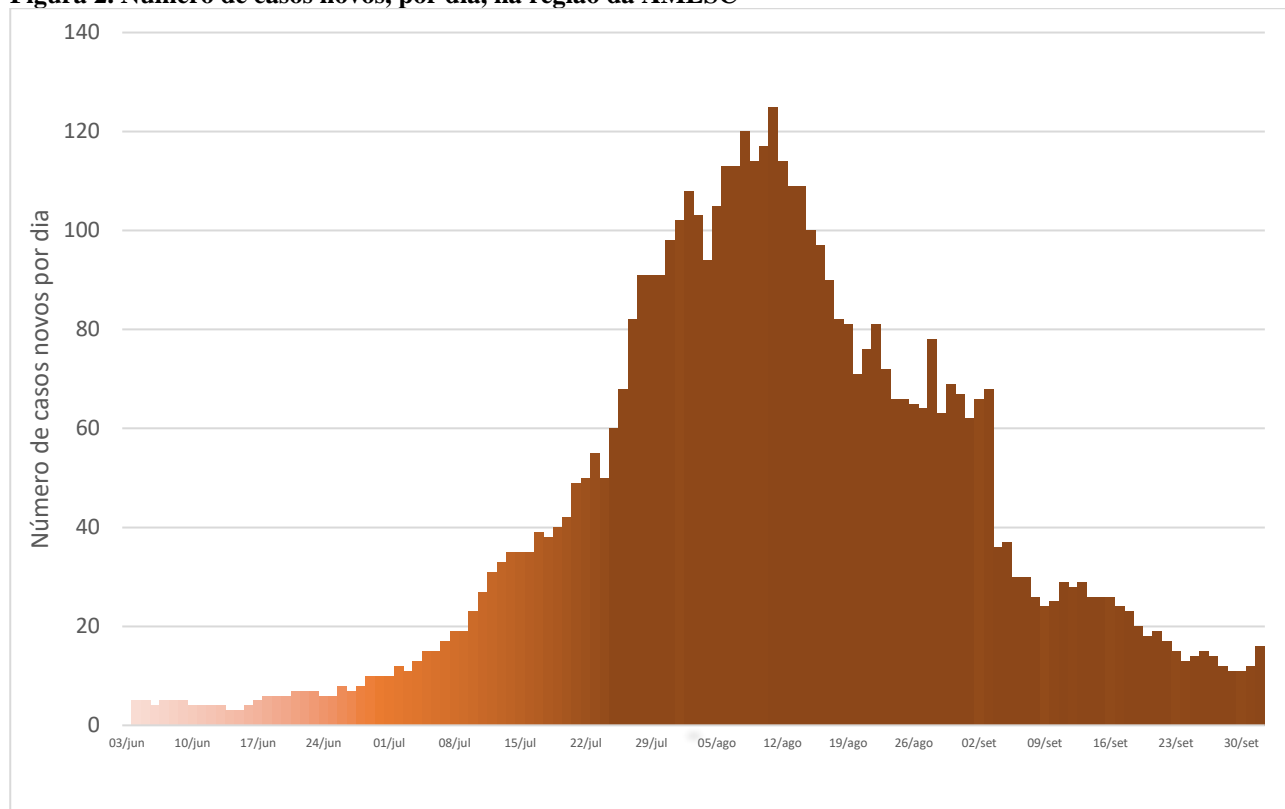
# COVID-19

**Figura 1. Distribuição do número de casos, recuperados e óbitos de acordo com os municípios da AMESC**



Fonte: Boletins das Secretarias Municipais de Saúde de 5 de outubro de 2020.

**Figura 2. Número de casos novos, por dia, na região da AMESC**



\* O número de casos apresentados para o dia 2 de outubro é a média dos dias 29 de setembro a 05 de outubro de 2020.

Fonte: Boletins das Secretarias Municipais de Saúde de 5 de outubro de 2020.

# COVID-19

A Tabela 2 apresenta a situação dos casos confirmados de acordo com os municípios. Destaca-se que entre os 5439 casos confirmados na região da AMESC, 5233 (98,1%) estão recuperados (divisão entre recuperados e confirmados menos óbitos). Os municípios de Araranguá, Maracajá, Meleiro e Turvo não disponibilizam a situação de tratamento, domiciliar ou hospitalar, das pessoas em recuperação. **A região da AMESC contabiliza 105 óbitos, com taxa de letalidade na região da AMESC é 1,9%.**

**Tabela 2. Distribuição dos casos confirmados de acordo com a situação (hospitalizado, tratamento domiciliar, óbitos e recuperados), segundo os municípios da AMESC**

Município	Confirmados	Hospitalizado		Tratamento domiciliar		Óbitos		Recuperados	
		n	%	n	%	n	%	n	%
Araranguá	2076	*	#####	*	#####	41	2,0	1999	98,2
Balneário Arroio do Silva	414	*	#####	*	#####	6	1,4	399	97,8
Balneário Gaivota	189	1	0,5	2	1,1	8	4,2	178	98,3
Ermo	84	0	-	2	2,4	1	1,2	81	97,6
Jacinto Machado	206	0	-	2	1,0	3	1,5	201	99,0
Maracajá	169	*	#####	*	#####	5	3,0	163	99,4
Meleiro	251	*	#####	*	#####	5	2,0	238	96,7
Morro Grande	98	0	-	2	2,0	0	-	96	98,0
Passo de Torres	204	0	-	5	2,5	2	1,0	197	97,5
Praia Grande	156	0	-	4	2,6	2	1,3	150	97,4
Santa Rosa do Sul	308	0	-	6	1,9	6	1,9	296	98,0
São João do Sul	156	0	-	8	5,1	3	1,9	145	94,8
Sombrio	556	1	0,2	10	1,8	18	3,2	527	98,0
Timbé do Sul	165	0	-	4	2,4	3	1,8	158	97,5
Turvo	407	0	-	0	-	2	0,5	405	100,0
<b>AMESC</b>	<b>5439</b>					<b>105</b>	<b>1,9</b>	<b>5233</b>	<b>98,1</b>

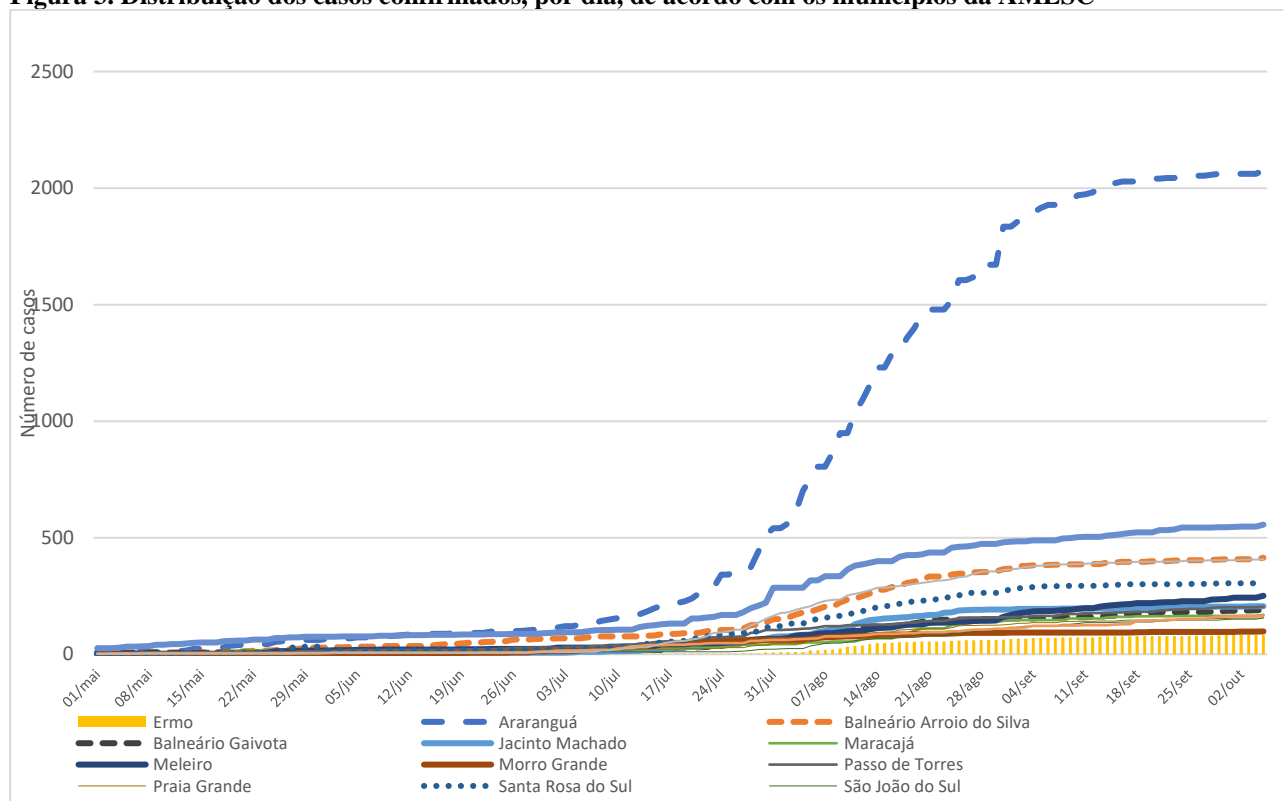
\* Informação não disponibilizada.

Fonte: Boletins das Secretarias Municipais de Saúde de 5 de outubro de 2020.

A Figura 3 apresenta o crescimento dos casos nos municípios da região da AMESC desde o começo do mês de maio.

# COVID-19

Figura 3. Distribuição dos casos confirmados, por dia, de acordo com os municípios da AMESC



Fonte: Boletins das Secretarias Municipais de Saúde de 5 de outubro de 2020.

A Tabela 3 apresenta o número de casos e a taxa de incidência (número de casos por habitantes do município) por 100.000 habitantes dos municípios da AMESC, da capital do Estado – Florianópolis, Joinville, a cidade com maior número de casos no Estado de Santa Catarina, do Estado de Santa Catarina e no Brasil. Destaca-se que existe diferença de número de casos confirmados entre os boletins das Secretarias Municipais de Saúde (AMESC), Secretaria de Estado da Saúde (Florianópolis) e Ministério da Saúde (Brasil).

Na Tabela 3 são apresentados os gráficos de evolução da taxa de incidência acumulada e da taxa de recuperação por 100.000 habitantes para cada município desde o dia 01 de julho de 2020.

# COVID-19

**Tabela 3. Distribuição dos casos confirmados e taxa de incidência por 100.000 habitantes dos municípios da AMESC, Joinville, Florianópolis, Estado de Santa Catarina e Brasil**

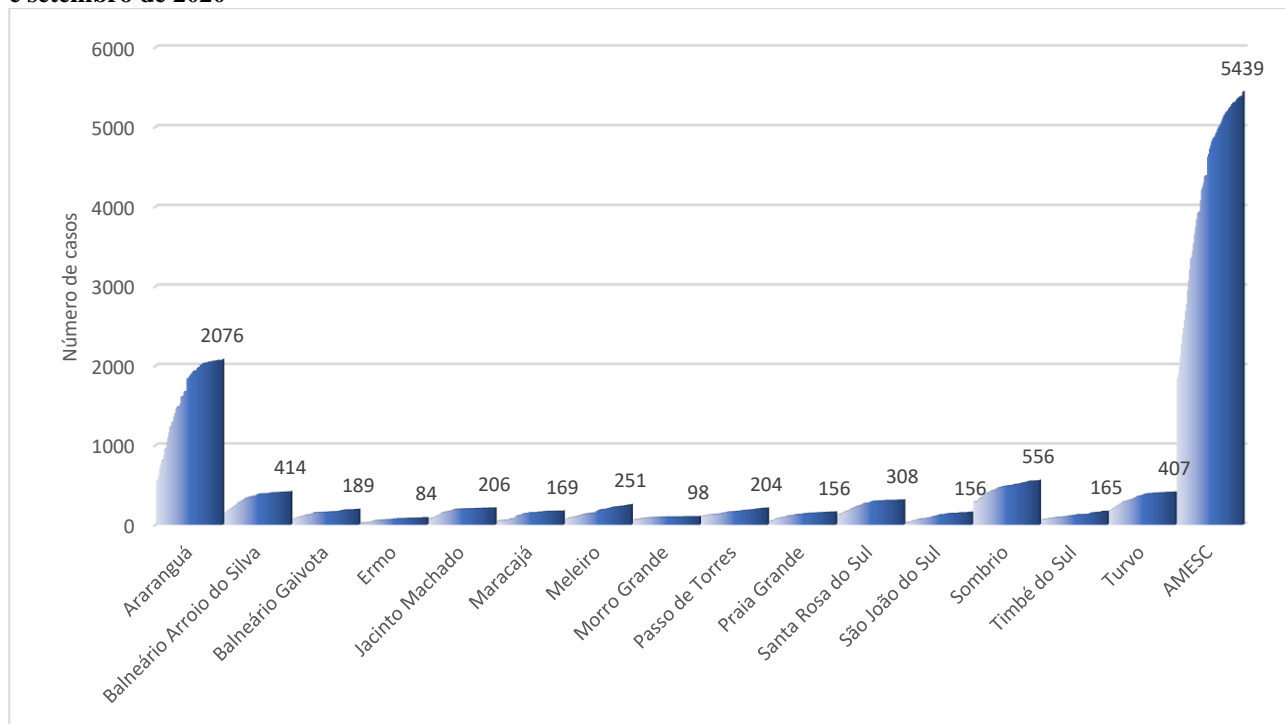
Município	População	Casos confirmados	Taxa de incidência acumulada por 100.000 habitantes	Evolução da taxa de incidência acumulada por 100.000 habitantes desde 01/07/20	Casos em recuperação	Taxa de casos em recuperação por 100.000 habitantes	Evolução da taxa de casos em recuperação por 100.000 habitantes desde 01/07/20
Araranguá	67.578	2076	3.072,0		36	53,3	
Balneário Arroio do Silva	12.705	414	3.258,6		9	70,8	
Balneário Gaivota	10.692	189	1.767,7		3	28,1	
Ermo	2.066	84	4.065,8		2	96,8	
Jacinto Machado	10.457	206	1.970,0		2	19,1	
Maracajá	7.207	169	2.344,9		1	13,9	
Meleiro	7.028	251	3.571,4		8	113,8	
Morro Grande	2.898	98	3.381,6		2	69,0	
Passo de Torres	8.594	204	2.373,7		5	58,2	
Praia Grande	7.326	156	2.129,4		4	54,6	
Santa Rosa do Sul	8.338	308	3.693,9		6	72,0	
São João do Sul	7.280	156	2.142,9		8	109,9	
Sombrio	30.010	556	1.852,7		11	36,7	
Timbé do Sul	5.354	165	3.081,8		4	74,7	
Turvo	12.806	407	3.178,2		0	-	
<b>Total</b>	<b>200.339</b>	<b>5439</b>	<b>2.714,9</b>		<b>101</b>	<b>50,4</b>	
Florianópolis†	492.977	13.095	2.656,3		494	100,2	
Joinville‡	590.466	20.992	3.555,2		1.185	200,7	
Santa Catarina††	7.075.494	216.624	3.061,6		6.899	97,5	
Brasil‡‡	211.450.478	4.810.935	2.275,2		486.607	230,1	

Fonte: Boletins das Secretarias Municipais de Saúde de 5 de outubro de 2020.

# COVID-19

A Figura 4 apresenta esta distribuição pelos municípios no mês de agosto e setembro.

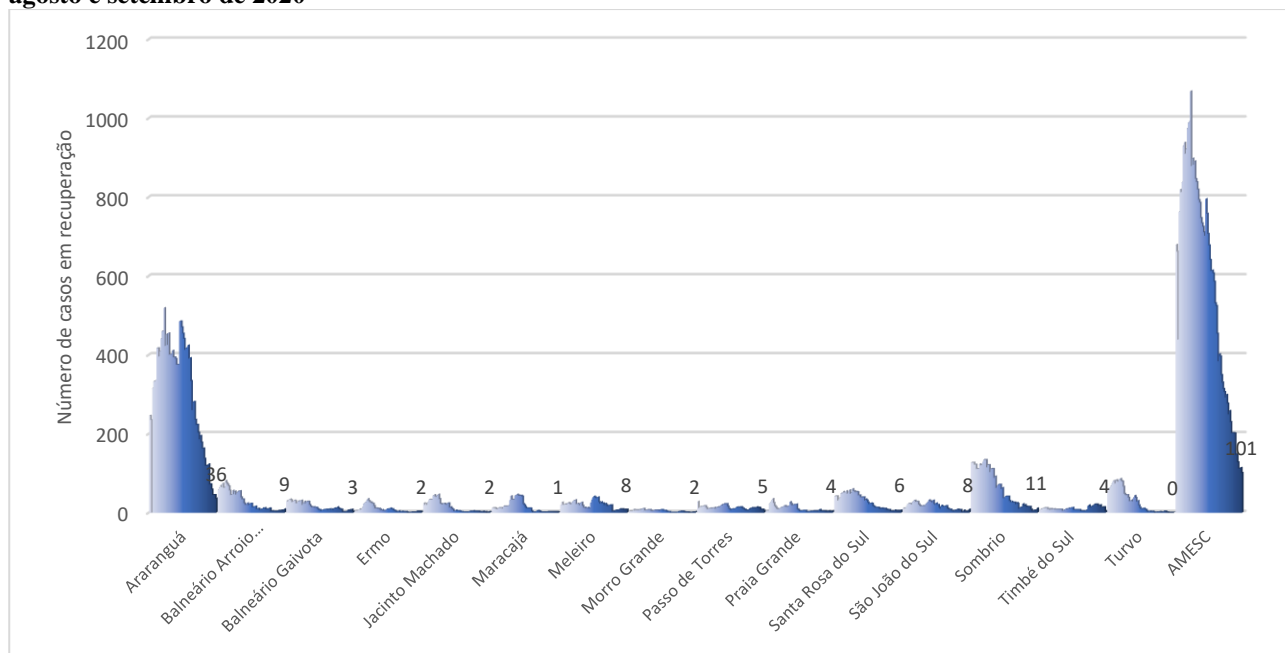
**Figura 4. Distribuição dos casos confirmados, por município da AMESC, de acordo com os dias do mês de agosto e setembro de 2020**



Fonte: Boletins das Secretarias Municipais de Saúde de 5 de outubro de 2020.

A Figura 5 apresenta a distribuição do número de casos em recuperação (casos confirmados subtraídos os casos recuperados e óbitos) de acordo com os dias do mês de julho e agosto. Araranguá é a cidade com maior número de casos em recuperação, 36, seguido de Sombrio com 11 casos. **Na região da AMESC são 101 casos em recuperação.**

**Figura 5. Distribuição dos casos em recuperação, por município da AMESC, de acordo com os dias do mês de agosto e setembro de 2020**



Fonte: Boletins das Secretarias Municipais de Saúde de 5 de outubro de 2020.

# COVID-19

## LOCAIS DE ATENDIMENTO

**Araranguá:** Os pacientes sintomáticos respiratórios residentes de Araranguá podem procurar o centro de triagem na segunda porta da UPA das 7 às 19 horas. O Hospital Regional de Araranguá realiza atendimentos a suspeitos do COVID-19. Também pode ser realizado contato via *WhatsApp* com a *Tele Triagem SOS UNESC COVID-19*: (48) 9 9183-8663.

**Balneário Arroio do Silva:** Centro de Triagem: Entrar em contato com a UBS Central Paulo Luppim por telefone (3526-0432) para maiores informações.

**Balneário Gaivota:** *De segunda a sexta-feira: Unidade Central está em atendimento das 7 às 22 horas, sem fechar ao meio-dia, e a Unidade de Saúde de Lagoa de Fora das 7h30 às 11h30 e das 13 às 17 horas. Os telefones de contato são: no Central o 3583 0218 e da Lagoa de Fora o número 3583 0837. Sábado e domingo: Unidade Central está em atendimento das 9h às 14h, sem fechar ao meio-dia. A secretaria de Saúde ainda disponibiliza o Plantão Covid 19 pelo WhatsApp: 48 99985 5022.*

**Ermo:** Esse município conta com orientação telefônica. *“Para esclarecer dúvidas sobre a doença ou receber alguma orientação, ligue para um dos telefones disponibilizados pela Secretaria Municipal de Saúde: (48) 3546-0125 e/ou (48)3546-0272 (em Horário de atendimento da unidade de segunda à sexta das 07h45 às 11h45 e das 13h às 17h). Também está disponível o serviço de plantão pelo celular: (48)99160-0788 (WhatsApp) 24 horas por dia”.*

**Jacinto Machado:** Em caso de sintomas, ligar para a Unidade Básica de Saúde referência. Também pode ser realizado contato via *WhatsApp* com a *Tele Triagem SOS UNESC COVID-19*: (48) 9 9183-8663.

**Maracajá:** Esse município conta com orientação telefônica e uma equipe para atender em domicílio. *“Se você apresentar febre, tosse, coriza, dor de garganta, dor de cabeça, fraqueza, falta de ar ou dor no corpo: fique em casa e ligue para (48) 98827-6433, (48) 98870-4035 ou (48) 98817-0740 (WhatsApp).” Entre 16h e 22h: casos de urgência e emergência no Pronto-Atendimento Vila Beatriz.*

**Meleiro:** Em caso de sintomas, ligar para a Unidade Básica de Saúde referência.

**Morro Grande:** Em caso de sintomas, ligar para a Unidade Básica de Saúde referência.

**Passo de Torres:** Em caso de sintomas, ligar para a Unidade Básica de Saúde referência. Também pode ser realizado contato via *whatsapp* com a *Tele Triagem SOS UNESC COVID-19*: (48) 9 9183-8663.

**Praia Grande:** Esse município conta com orientação telefônica pelo telefone (48) 9 9679-7542.

**Santa Rosa do Sul:** Em caso de sintomas, ligar para a Unidade Básica de Saúde referência.

**São João do Sul:** Em caso de sintomas, ligar para a Unidade Básica de Saúde referência.

**Sombrio:** Em caso de sintomas, você pode entrar em contato pelo telefone (48) 9 8402-0212 ou procurar o Centro de Triagem na porta norte do Hospital Dom Joaquim.

**Timbé do Sul:** Em caso de sintomas, ligar para a Unidade Básica de Saúde referência.

**Turvo:** Esse município conta com orientação telefônica.

*“Em caso de coriza: fique em casa; em caso de coriza + febre: fique alerta em casa; em caso de coriza + febre + tosse: entre em contato pelos telefones (48) 3525-1480 ou (48) 3525-0793; em caso de coriza + febre + tosse + falta de ar: vá ao serviço de emergência.”*

**Esse boletim foi finalizado no dia 5 de outubro de 2020, às 19h15.**