

# COVID-19

## Boletim Epidemiológico – AMESC – 08/09/2020

Este boletim tem caráter informativo sobre a situação epidemiológica relacionada ao novo coronavírus sobre os municípios que compõem a Associação dos Municípios do Extremo Sul Catarinense (AMESC).

**A Região da AMESC entrou para risco potencial grave na avaliação do governo do Estado de Catarina. O indicador leva em consideração o isolamento social, testagem e isolamento de casos, reorganização de fluxos assistenciais e ampliação de leitos (<http://www.coronavirus.sc.gov.br/gestao-da-saude/>).**

A Tabela 1 apresenta as informações disponibilizadas pelas Secretarias Municipais de Saúde da AMESC, em 8 de setembro de 2020. Os dados de Araranguá são de 7 de setembro de 2020 e os de Maracajá, de 4 de setembro de 2020.

**Tabela 1. Distribuição dos casos confirmados, suspeitos e descartados segundo os municípios da AMESC**

Município	Confirmados	Suspeitos	Descartados
Araranguá	1935	*	*
Balneário Arroio do Silva	384	7	899
Balneário Gaivota	159	2	295
Ermo	73	0	104
Jacinto Machado	196	5	318
Maracajá	147	8	*
Meleiro	189	9	234
Morro Grande	93	2	587
Passo de Torres	172	2	564
Praia Grande	140	2	636
Santa Rosa do Sul	292	4	484
São João do Sul	129	10	449
Sombrio	497	25	1063
Timbé do Sul	123	11	183
Turvo	386	6	303
<b>AMESC</b>	<b>4915</b>		

\*Informação de suspeitos e descartados não disponibilizada por Araranguá e Maracajá.

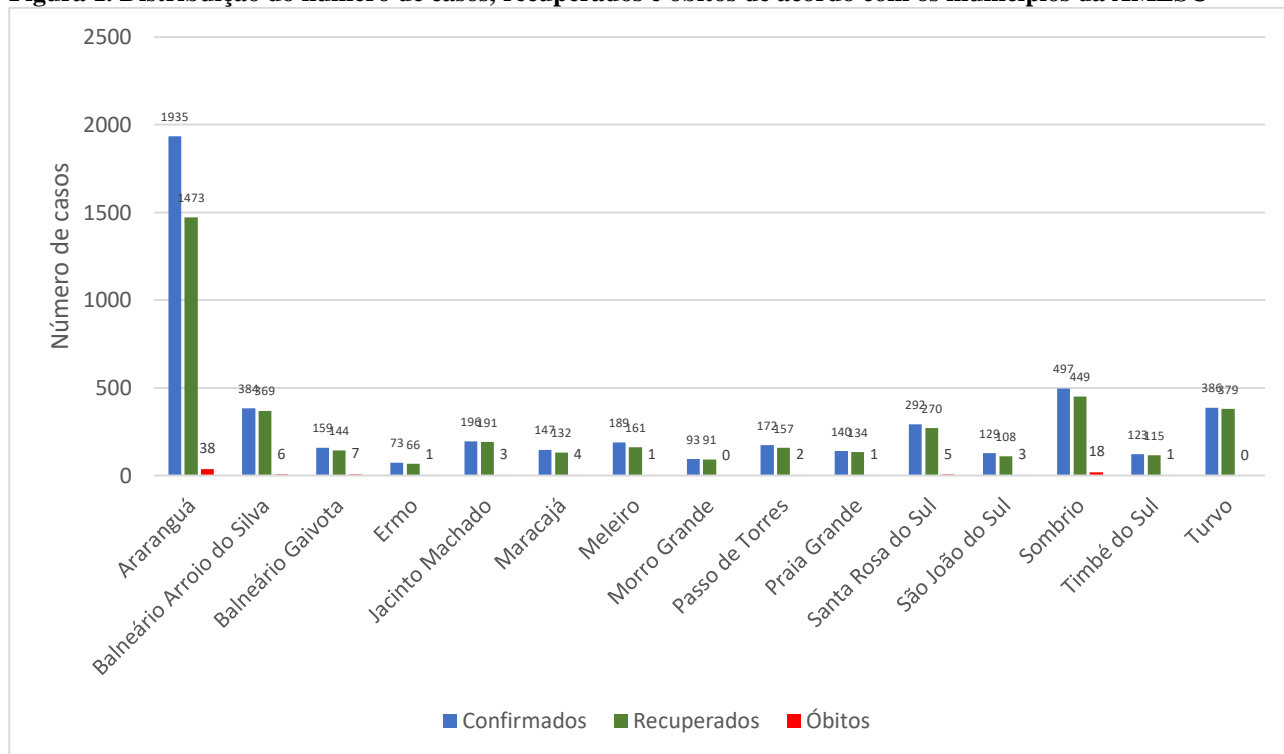
Fonte: Boletins das Secretarias Municipais de Saúde de 8 de setembro de 2020. Os dados de Araranguá são de 7 de setembro de 2020 e os de Maracajá, de 4 de setembro de 2020.

Os casos suspeitos são aqueles que aguardam resultados dos exames. Casos descartados são aqueles que deram resultados negativos para o exame. Os curados/recuperados são as pessoas que tiveram diagnóstico de COVID-19 e já estão sem sintomas.

A Figura 1 apresenta a distribuição total do número de casos, dos recuperados e dos óbitos de acordo com os municípios da AMESC. A Figura 2 apresenta o número de casos de dia baseados na média de casos centrada em 7 termos. O número de casos apresentados para o dia 3 de junho é a média dos dias 31 de maio à 6 de junho de 2020, e assim sucessivamente.

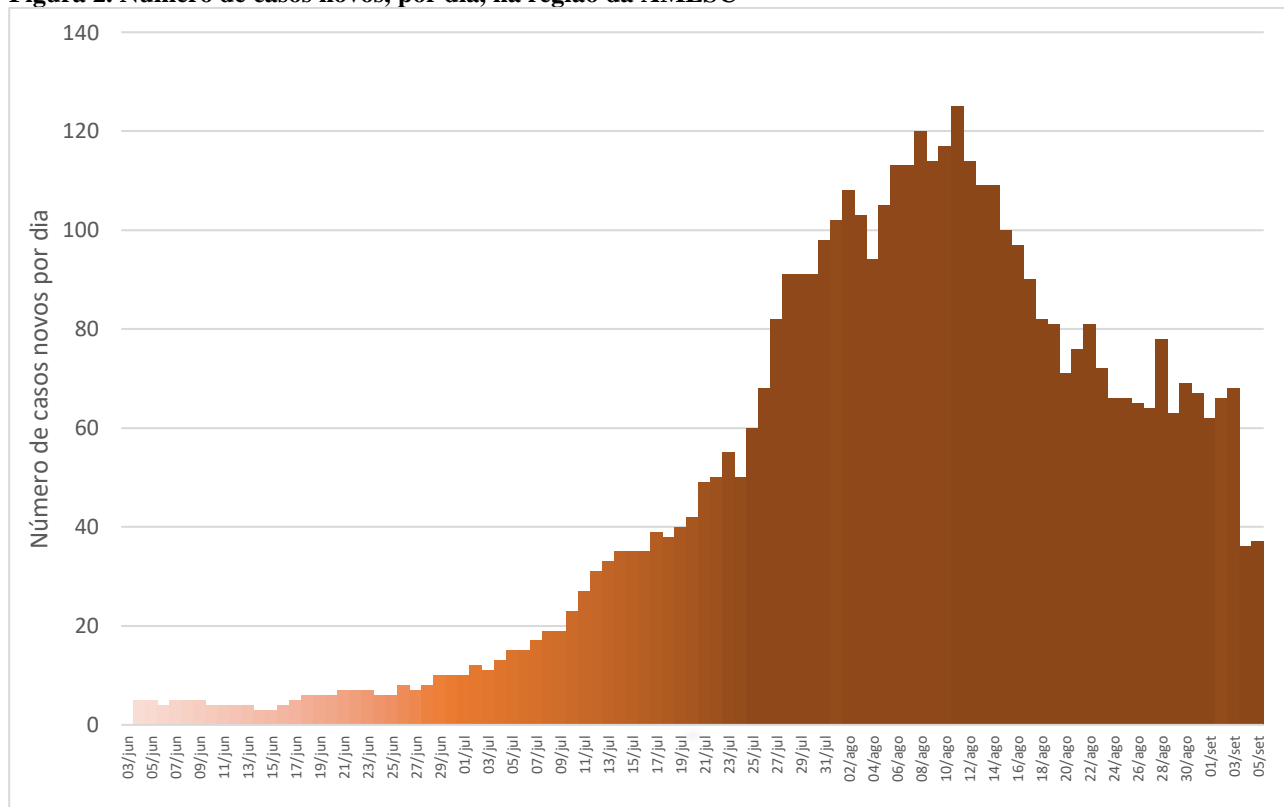
# COVID-19

**Figura 1. Distribuição do número de casos, recuperados e óbitos de acordo com os municípios da AMESC**



Fonte: Boletins das Secretarias Municipais de Saúde de 8 de setembro de 2020. Os dados de Araranguá são de 7 de setembro de 2020 e os de Maracajá, de 4 de setembro de 2020.

**Figura 2. Número de casos novos, por dia, na região da AMESC**



\* O número de casos apresentados para o dia 4 de setembro é a média dos dias 2 a 8 de setembro de 2020.

Fonte: Boletins das Secretarias Municipais de Saúde de 8 de setembro de 2020. Os dados de Araranguá são de 7 de setembro de 2020 e os de Maracajá, de 4 de setembro de 2020.

# COVID-19

A Tabela 2 apresenta a situação dos casos confirmados de acordo com os municípios. Destaca-se que entre os 4915 casos confirmados na região da AMESC, 4239 (87,9%) estão recuperados (divisão entre recuperados e confirmados menos óbitos). Os municípios de Araranguá, Maracajá, Meleiro e Turvo não disponibilizam a situação de tratamento, domiciliar ou hospitalar, das pessoas em recuperação. **A região da AMESC contabiliza 90 óbitos, com taxa de letalidade na região da AMESC é 1,8%.**

**Tabela 2. Distribuição dos casos confirmados de acordo com a situação (hospitalizado, tratamento domiciliar, óbitos e recuperados), segundo os municípios da AMESC**

Município	Confirmados	Hospitalizado		Tratamento domiciliar		Óbitos		Recuperados	
		n	%	n	%	n	%	n	%
Araranguá	1935	*	#####	*	#####	38	2,0	1473	77,6
Balneário Arroio do Silva	384	3	0,8	6	1,6	6	1,6	369	97,6
Balneário Gaivota	159	3	1,9	5	3,1	7	4,4	144	94,7
Ermo	73	0	-	6	8,2	1	1,4	66	91,7
Jacinto Machado	196	0	-	2	1,0	3	1,5	191	99,0
Maracajá	147	*	#####	*	#####	4	2,7	132	92,3
Meleiro	189	*	#####	*	#####	1	0,5	161	85,6
Morro Grande	93	0	-	2	2,2	0	-	91	97,8
Passo de Torres	172	0	-	13	7,6	2	1,2	157	92,4
Praia Grande	140	0	-	5	3,6	1	0,7	134	96,4
Santa Rosa do Sul	292	2	0,7	15	5,1	5	1,7	270	94,1
São João do Sul	129	0	-	19	14,7	3	2,3	108	85,7
Sombrio	497	1	0,2	29	5,8	18	3,6	449	93,7
Timbé do Sul	123	0	-	7	5,7	1	0,8	115	94,3
Turvo	386	*	#####	*	#####	0	-	379	98,2
<b>AMESC</b>	<b>4915</b>					<b>90</b>	<b>1,8</b>	<b>4239</b>	<b>87,9</b>

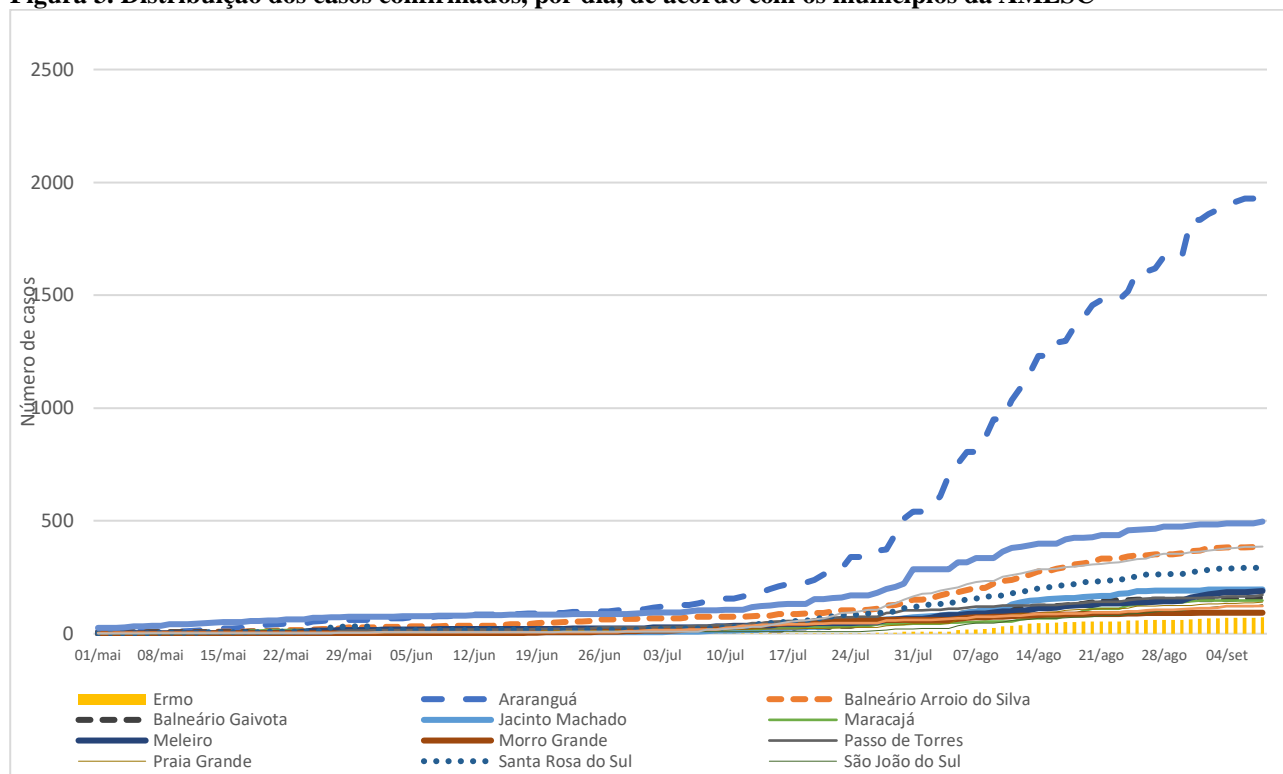
\* Informação não disponibilizada.

Fonte: Boletins das Secretarias Municipais de Saúde de 8 de setembro de 2020. Os dados de Araranguá são de 7 de setembro de 2020 e os de Maracajá, de 4 de setembro de 2020.

A Figura 3 apresenta o crescimento dos casos nos municípios da região da AMESC desde o começo do mês de maio.

# COVID-19

Figura 3. Distribuição dos casos confirmados, por dia, de acordo com os municípios da AMESC



Fonte: Boletins das Secretarias Municipais de Saúde de 8 de setembro de 2020. Os dados de Araranguá são de 7 de setembro de 2020 e os de Maracajá, de 4 de setembro de 2020.

A Tabela 3 apresenta o número de casos e a taxa de incidência (número de casos por habitantes do município) por 100.000 habitantes dos municípios da AMESC, da capital do Estado – Florianópolis, Joinville, a cidade com maior número de casos no Estado de Santa Catarina, do Estado de Santa Catarina e no Brasil. Destaca-se que existe diferença de número de casos confirmados entre os boletins das Secretarias Municipais de Saúde (AMESC), Secretaria de Estado da Saúde (Florianópolis) e Ministério da Saúde (Brasil).

Na Tabela 3 são apresentados os gráficos de evolução da taxa de incidência acumulada e da taxa de recuperação por 100.000 habitantes para cada município desde o dia 01 de julho de 2020.

O município de Ermo está com a maior taxa de incidência acumulada, 3533,4 casos por 100.000 habitantes, seguido de Santa Rosa do Sul, Morro Grande, Balneário Arroio do Silva, Turvo e Araranguá.

Em relação à taxa de casos em recuperação (casos confirmados, mas sem confirmação de recuperação), o município de Araranguá possui 627,4 casos em recuperação a cada 100.000 habitantes.

# COVID-19

**Tabela 3. Distribuição dos casos confirmados e taxa de incidência por 100.000 habitantes dos municípios da AMESC, Joinville, Florianópolis, Estado de Santa Catarina e Brasil**

Município	População	Casos confirmados	Taxa de incidência acumulada por 100.000 habitantes	Evolução da taxa de incidência acumulada por 100.000 habitantes desde 01/07/20	Casos em recuperação	Taxa de casos em recuperação por 100.000 habitantes	Evolução da taxa de casos em recuperação por 100.000 habitantes desde 01/07/20
Araranguá	67.578	1935	2.863,4		424	627,4	
Balneário Arroio do Silva	12.705	384	3.022,4		9	70,8	
Balneário Gaivota	10.692	159	1.487,1		8	74,8	
Ermo	2.066	73	3.533,4		6	290,4	
Jacinto Machado	10.457	196	1.874,3		2	19,1	
Maracajá	7.207	147	2.039,7		11	152,6	
Meleiro	7.028	189	2.689,2		27	384,2	
Morro Grande	2.898	93	3.209,1		2	69,0	
Passo de Torres	8.594	172	2.001,4		13	151,3	
Praia Grande	7.326	140	1.911,0		5	68,3	
Santa Rosa do Sul	8.338	292	3.502,0		17	203,9	
São João do Sul	7.280	129	1.772,0		18	247,3	
Sombrio	30.010	497	1.656,1		30	100,0	
Timbé do Sul	5.354	123	2.297,3		7	130,7	
Turvo	12.806	386	3.014,2		7	54,7	
<b>Total</b>	<b>200.339</b>	<b>4915</b>	<b>2.453,3</b>		<b>586</b>	<b>292,5</b>	
Florianópolis†	492.977	11.375	2.307,4		2.304	467,4	
Joinville‡	590.466	17.167	2.907,4		1.254	212,4	
Santa Catarina††	7.075.494	190.397	2.690,9		7.426	105,0	
Brasil‡‡	211.450.478	4.162.073	1.968,3		637.375	301,4	

Fonte: Boletins das Secretarias Municipais de Saúde de 8 de setembro de 2020. Os dados de Araranguá são de 7 de setembro de 2020 e os de Maracajá, de 4 de setembro de 2020.

†Dados de Florianópolis de 8 de setembro. Covidômetro: <https://covidometrofloripa.com.br/>

‡ Dados Casos Coronavírus Município de Joinville. Atualizado em 8 de setembro, às 18h. <https://www.joinville.sc.gov.br/coronavirus/>

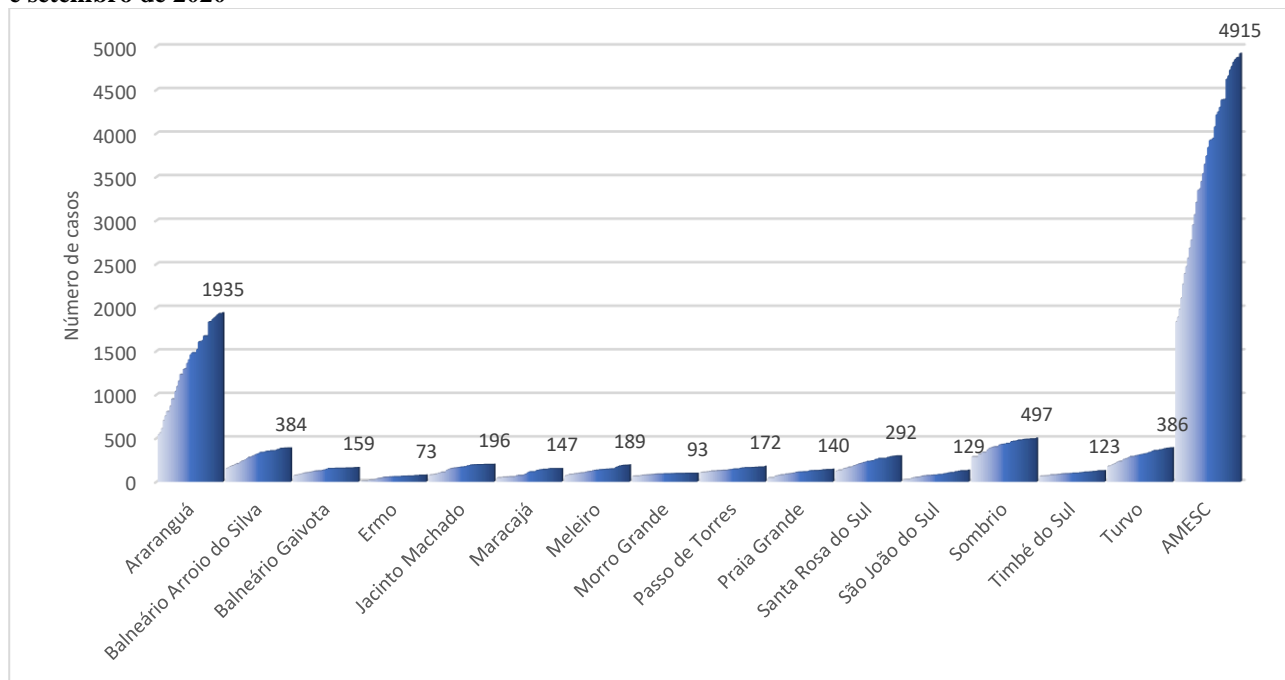
‡‡ Boletim Situação do coronavírus (COVID-19) em Santa Catarina, da Secretaria Estadual de Saúde de Santa Catarina de 8 de setembro, às 11h. <http://www.coronavirus.sc.gov.br/>

††† Painel Coronavírus. Atualizado em 8 de setembro às 18h30. <https://covid.saude.gov.br/>

# COVID-19

A Figura 4 apresenta esta distribuição pelos municípios no mês de agosto e setembro.

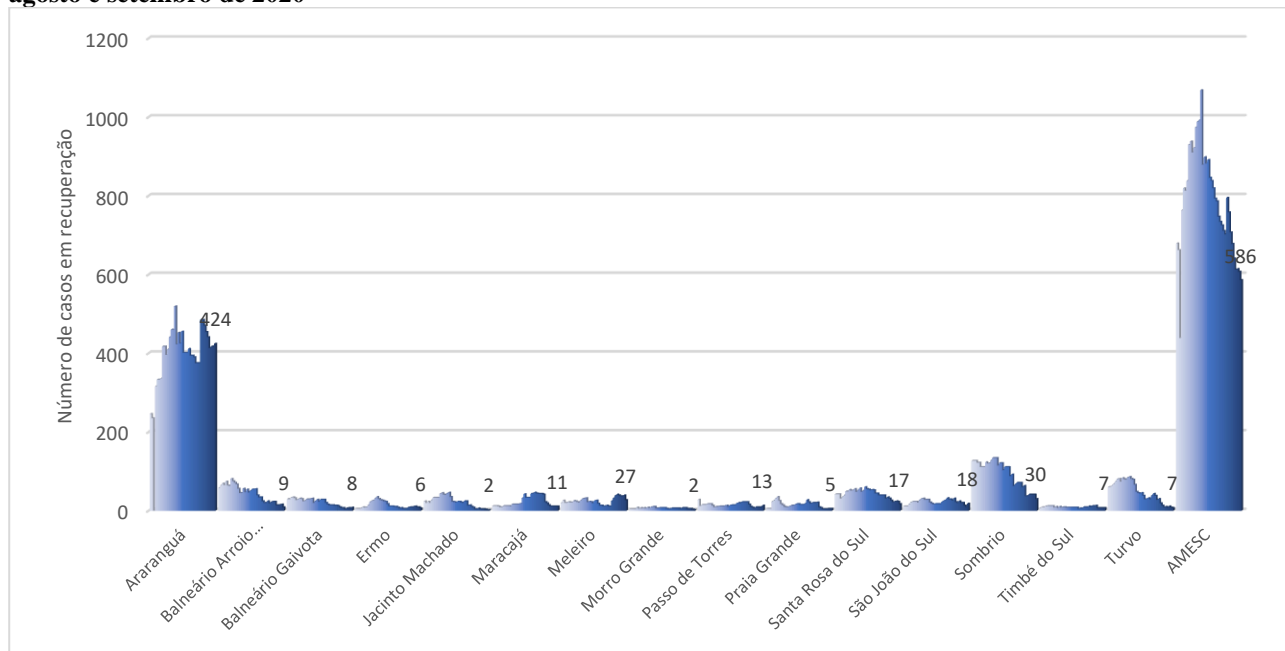
**Figura 4. Distribuição dos casos confirmados, por município da AMESC, de acordo com os dias do mês de agosto e setembro de 2020**



Fonte: Boletins das Secretarias Municipais de Saúde de 8 de setembro de 2020. Os dados de Araranguá são de 7 de setembro de 2020 e os de Maracajá, de 4 de setembro de 2020.

A Figura 5 apresenta a distribuição do número de casos em recuperação (casos confirmados subtraídos os casos recuperados e óbitos) de acordo com os dias do mês de julho e agosto. Araranguá é a cidade com maior número de casos em recuperação, 424, seguido de Sombrio com 30 casos e Meleiro com 27 casos. **Na região da AMESC são 586 casos em recuperação.**

**Figura 5. Distribuição dos casos em recuperação, por município da AMESC, de acordo com os dias do mês de agosto e setembro de 2020**



Fonte: Boletins das Secretarias Municipais de Saúde de 8 de setembro de 2020. Os dados de Araranguá são de 7 de setembro de 2020 e os de Maracajá, de 4 de setembro de 2020.

# COVID-19

## LOCAIS DE ATENDIMENTO

**Araranguá:** Os pacientes sintomáticos respiratórios residentes de Araranguá podem procurar o centro de triagem na segunda porta da UPA das 7 às 19 horas. O Hospital Regional de Araranguá realiza atendimentos a suspeitos do COVID-19. Também pode ser realizado contato via *WhatsApp* com a *Tele Triagem SOS UNESC COVID-19*: (48) 9 9183-8663.

**Balneário Arroio do Silva:** Centro de Triagem: Entrar em contato com a UBS Central Paulo Luppim por telefone (3526-0432) para maiores informações.

**Balneário Gaivota:** *De segunda a sexta-feira: Unidade Central está em atendimento das 7 às 22 horas, sem fechar ao meio-dia, e a Unidade de Saúde de Lagoa de Fora das 7h30 às 11h30 e das 13 às 17 horas. Os telefones de contato são: no Central o 3583 0218 e da Lagoa de Fora o número 3583 0837. Sábado e domingo: Unidade Central está em atendimento das 9h às 14h, sem fechar ao meio-dia. A secretaria de Saúde ainda disponibiliza o Plantão Covid 19 pelo WhatsApp: 48 99985 5022.*

**Ermo:** Esse município conta com orientação telefônica. *“Para esclarecer dúvidas sobre a doença ou receber alguma orientação, ligue para um dos telefones disponibilizados pela Secretaria Municipal de Saúde: (48) 3546-0125 e/ou (48)3546-0272 (em Horário de atendimento da unidade de segunda à sexta das 07h45 às 11h45 e das 13h às 17h). Também está disponível o serviço de plantão pelo celular: (48)99160-0788 (WhatsApp) 24 horas por dia”.*

**Jacinto Machado:** Em caso de sintomas, ligar para a Unidade Básica de Saúde referência. Também pode ser realizado contato via *WhatsApp* com a *Tele Triagem SOS UNESC COVID-19*: (48) 9 9183-8663.

**Maracajá:** Esse município conta com orientação telefônica e uma equipe para atender em domicílio. *“Se você apresentar febre, tosse, coriza, dor de garganta, dor de cabeça, fraqueza, falta de ar ou dor no corpo: fique em casa e ligue para (48) 98827-6433, (48) 98870-4035 ou (48) 98817-0740 (WhatsApp).” Entre 16h e 22h: casos de urgência e emergência no Pronto-Atendimento Vila Beatriz.*

**Meleiro:** Em caso de sintomas, ligar para a Unidade Básica de Saúde referência.

**Morro Grande:** Em caso de sintomas, ligar para a Unidade Básica de Saúde referência.

**Passo de Torres:** Em caso de sintomas, ligar para a Unidade Básica de Saúde referência. Também pode ser realizado contato via *whatsapp* com a *Tele Triagem SOS UNESC COVID-19*: (48) 9 9183-8663.

**Praia Grande:** Esse município conta com orientação telefônica pelo telefone (48) 9 9679-7542.

**Santa Rosa do Sul:** Em caso de sintomas, ligar para a Unidade Básica de Saúde referência.

**São João do Sul:** Em caso de sintomas, ligar para a Unidade Básica de Saúde referência.

**Sombrio:** Em caso de sintomas, você pode entrar em contato pelo telefone (48) 9 8402-0212 ou procurar o Centro de Triagem na porta norte do Hospital Dom Joaquim.

**Timbé do Sul:** Em caso de sintomas, ligar para a Unidade Básica de Saúde referência.

**Turvo:** Esse município conta com orientação telefônica.

*“Em caso de coriza: fique em casa; em caso de coriza + febre: fique alerta em casa; em caso de coriza + febre + tosse: entre em contato pelos telefones (48) 3525-1480 ou (48) 3525-0793; em caso de coriza + febre + tosse + falta de ar: vá ao serviço de emergência.”*

**Esse boletim foi finalizado no dia 8 de setembro de 2020, às 19h.**