

# COVID-19

## Boletim Epidemiológico – AMESC – 17/08/2020

Este boletim tem caráter informativo sobre a situação epidemiológica relacionada ao novo coronavírus sobre os municípios que compõem a Associação dos Municípios do Extremo Sul Catarinense (AMESC).

**A Região da AMESC entrou para risco potencial gravíssimo na avaliação do governo do Estado de Catarina. O indicador leva em consideração o isolamento social, testagem e isolamento de casos, reorganização de fluxos assistenciais e ampliação de leitos (<http://www.coronavirus.sc.gov.br/gestao-da-saude/>).**

A Tabela 1 apresenta as informações disponibilizadas pelas Secretarias Municipais de Saúde da AMESC, em 17 de agosto de 2020.

**Tabela 1. Distribuição dos casos confirmados, suspeitos e descartados segundo os municípios da AMESC**

Município	Confirmados	Suspeitos	Descartados
Araranguá	1298	*	*
Balneário Arroio do Silva	294	46	705
Balneário Gaivota	124	13	225
Ermo	52	5	73
Jacinto Machado	158	2	219
Maracajá	80	0	*
Meleiro	122	10	183
Morro Grande	85	4	480
Passo de Torres	132	14	471
Praia Grande	104	20	469
Santa Rosa do Sul	217	10	376
São João do Sul	71	24	324
Sombrio	418	*	*
Timbé do Sul	89	4	160
Turvo	294	34	214
<b>AMESC</b>	<b>3538</b>		

\*Informação de suspeitos e descartados não disponibilizada por Araranguá e Sombrio.

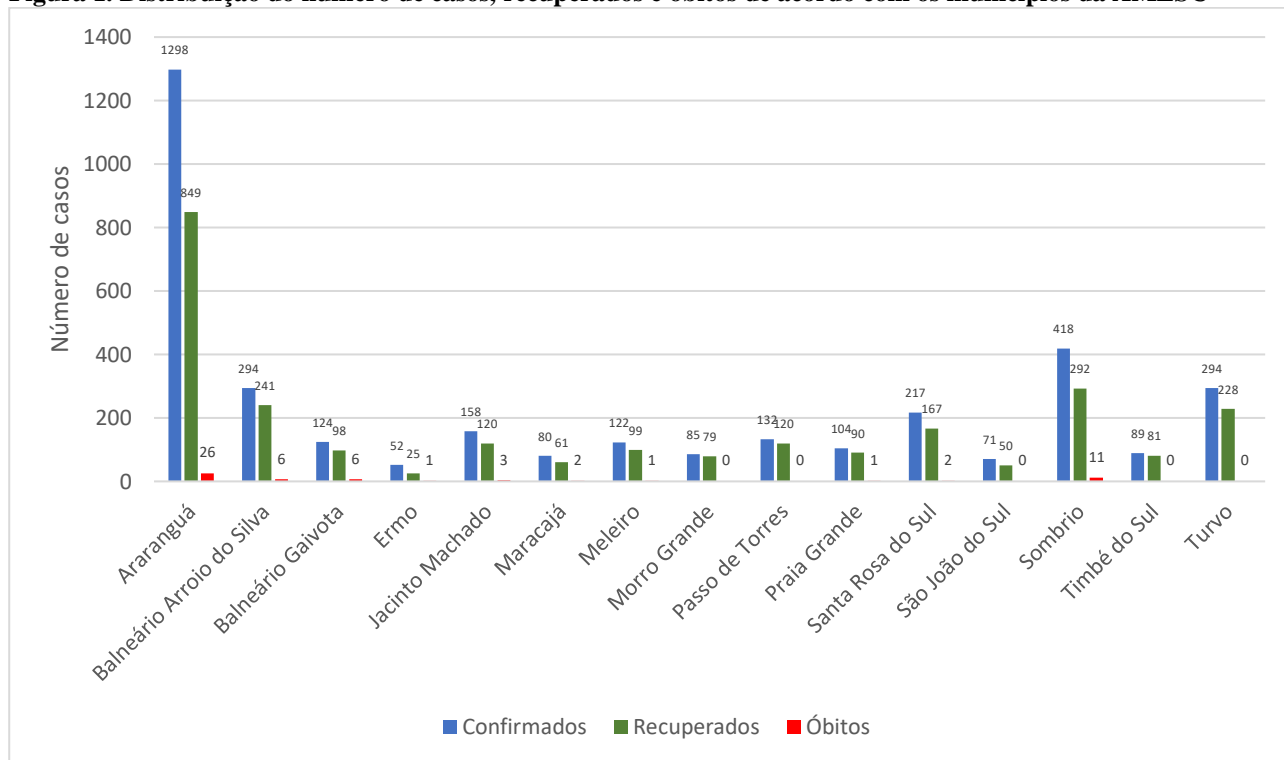
Fonte: Boletins das Secretarias Municipais de Saúde 17 de agosto de 2020.

Os casos suspeitos são aqueles que aguardam resultados dos exames. Casos descartados são aqueles que deram resultados negativos para o exame. Os curados/recuperados são as pessoas que tiveram diagnóstico de COVID-19 e já estão sem sintomas.

A Figura 1 apresenta a distribuição total do número de casos, dos recuperados e dos óbitos de acordo com os municípios da AMESC. A Figura 2 apresenta o número de casos de dia baseados na média de casos centrada em 7 termos. O número de casos apresentados para o dia 3 de junho é a média dos dias 31 de maio à 6 de junho de 2020, e assim sucessivamente. **Percebe-se o aumento do número médio de casos diários na região da AMESC.**

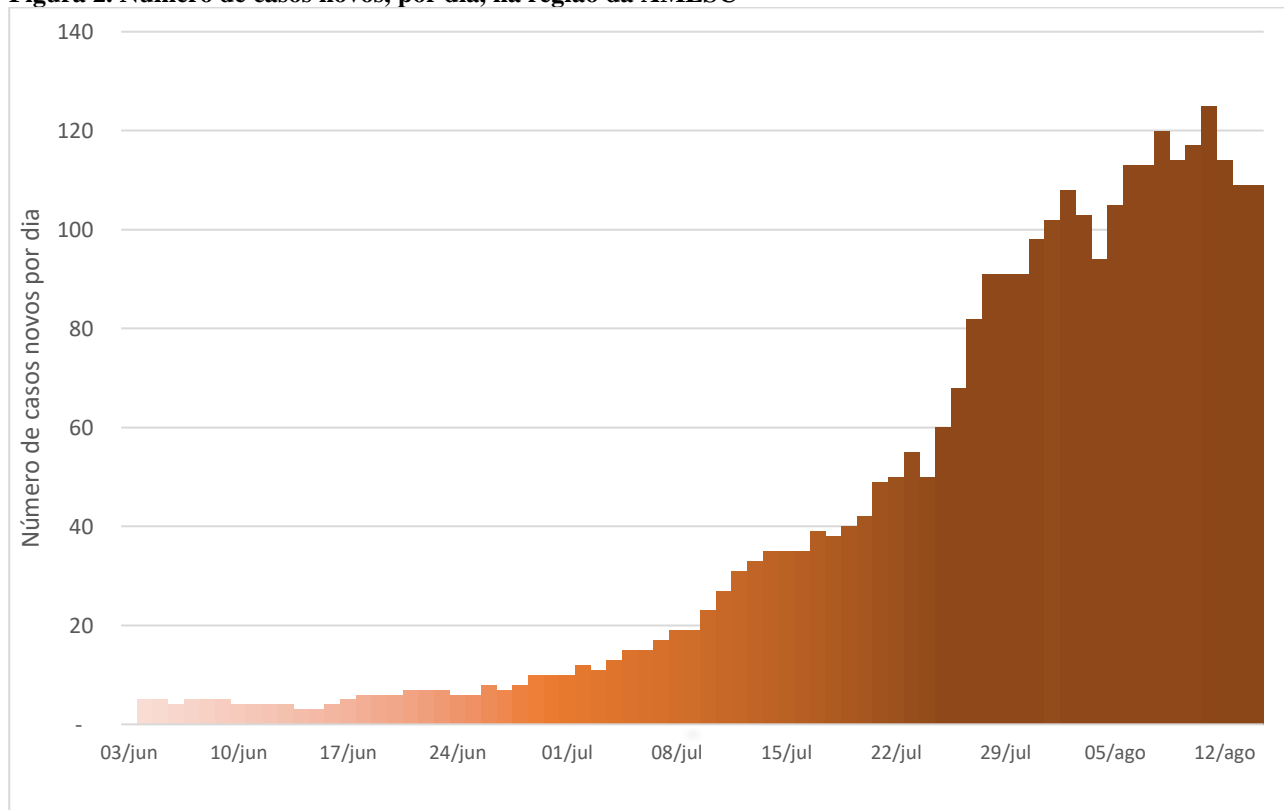
# COVID-19

**Figura 1. Distribuição do número de casos, recuperados e óbitos de acordo com os municípios da AMESC**



Fonte: Boletins das Secretarias Municipais de Saúde 17 de agosto de 2020.

**Figura 2. Número de casos novos, por dia, na região da AMESC**



\* O número de casos apresentados para o dia 14 de agosto é a média dos dias 11 a 17 de agosto de 2020.

Fonte: Boletins das Secretarias Municipais de Saúde 17 de agosto de 2020.

# COVID-19

A Tabela 2 apresenta a situação dos casos confirmados de acordo com os municípios. Destaca-se que entre os 3538 casos confirmados na região da AMESC, 2600 (74,7%) estão recuperados (divisão entre recuperados e confirmados menos óbitos). Os municípios de Araranguá, Maracajá, Meleiro, Morro Grande e Turvo não disponibilizam a situação de tratamento, domiciliar ou hospitalar, das pessoas em recuperação. **A região da AMESC contabiliza 59 óbitos, com taxa de letalidade na região da AMESC é 1,7%.**

**Tabela 2. Distribuição dos casos confirmados de acordo com a situação (hospitalizado, tratamento domiciliar, óbitos e recuperados), segundo os municípios da AMESC**

Município	Confirmados	Hospitalizado		Tratamento domiciliar		Óbitos		Recuperados	
		n	%	n	%	n	%	n	%
Araranguá	1298	*	#####	*	#####	26	2	849	66,7
Balneário Arroio do Silva	294	2	0,7	51	17,3	6	2	241	83,7
Balneário Gaivota	124	3	2,4	17	13,7	6	4,8	98	83,1
Ermo	52	0	0	26	50	1	1,9	25	49,0
Jacinto Machado	158	0	0	35	22,2	3	1,9	120	77,4
Maracajá	80	*	#####	*	#####	2	2,5	61	78,2
Meleiro	122	*	#####	*	#####	1	0,8	99	81,8
Morro Grande	85	*	#####	*	#####	0	0	79	92,9
Passo de Torres	132	0	0	12	9,1	0	0	120	90,9
Praia Grande	104	0	0	13	12,5	1	1	90	87,4
Santa Rosa do Sul	217	4	1,8	44	20,3	2	0,9	167	77,7
São João do Sul	71	4	5,6	17	23,9	0	0	50	70,4
Sombrio	418	2	0,5	113	27	11	2,6	292	71,7
Timbé do Sul	89	0	0	8	9	0	0	81	91,0
Turvo	294	*	#####	*	#####	0	0	228	77,6
<b>AMESC</b>	<b>3538</b>					<b>59</b>	<b>1,7</b>	<b>2600</b>	<b>74,7</b>

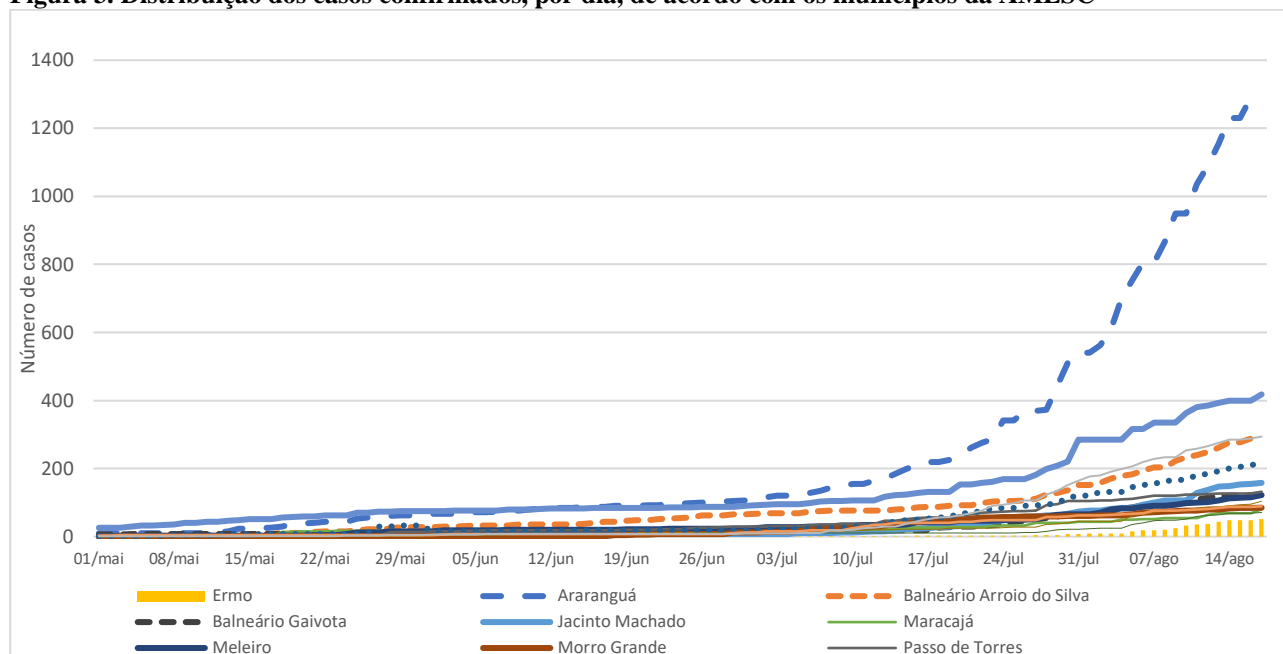
\* Informação não disponibilizada.

Fonte: Boletins das Secretarias Municipais de Saúde 17 de agosto de 2020.

A Figura 3 apresenta o crescimento dos casos nos municípios da região da AMESC desde o começo do mês de maio. Observa-se ascensão do número de casos no mês de julho em diversos municípios.

# COVID-19

Figura 3. Distribuição dos casos confirmados, por dia, de acordo com os municípios da AMESC



Fonte: Boletins das Secretarias Municipais de Saúde 17 de agosto de 2020.

A Tabela 3 apresenta o número de casos e a taxa de incidência (número de casos por habitantes do município) por 100.000 habitantes dos municípios da AMESC, da capital do Estado – Florianópolis, Joinville, a cidade com maior número de casos no Estado de Santa Catarina, do Estado de Santa Catarina e no Brasil. Destaca-se que existe diferença de número de casos confirmados entre os boletins das Secretarias Municipais de Saúde (AMESC), Secretaria de Estado da Saúde (Florianópolis) e Ministério da Saúde (Brasil).

Na Tabela 3 são apresentados os gráficos de evolução da taxa de incidência acumulada e da taxa de recuperação por 100.000 habitantes para cada município desde o dia 01 de junho de 2020.

O município de Morro Grande está com a maior taxa de incidência acumulada, 2933,1 casos por 100.000 habitantes, seguido de Santa Rosa do Sul, Ermo, Balneário Arroio do Silva, Turvo, Araranguá e Meleiro. Todos estão com taxas acima da do Estado.

Em relação à taxa de casos em recuperação (casos confirmados, mas sem confirmação de recuperação), o município de Ermo possui 1258,5 casos em recuperação a cada 100.000 habitantes. Todos os municípios da AMESC estão com taxa de recuperação acima da taxa do estado.

# COVID-19

**Tabela 3. Distribuição dos casos confirmados e taxa de incidência por 100.000 habitantes dos municípios da AMESC, Joinville, Florianópolis, Estado de Santa Catarina e Brasil**

Município	População	Casos confirmados	Taxa de incidência acumulada por 100.000 habitantes	Evolução da taxa de incidência acumulada por 100.000 habitantes desde 01/06/20	Casos em recuperação	Taxa de casos em recuperação por 100.000 habitantes	Evolução da taxa de casos em recuperação por 100.000 habitantes desde 01/06/20
Araranguá	67.578	1298	1.920,7		423	625,9	
Balneário Arroio do Silva	12.705	294	2.314,0		47	369,9	
Balneário Gaivota	10.692	124	1.159,7		20	187,1	
Ermo	2.066	52	2.516,9		26	1.258,5	
Jacinto Machado	10.457	158	1.510,9		35	334,7	
Maracajá	7.207	80	1.110,0		17	235,9	
Meleiro	7.028	122	1.735,9		22	313,0	
Morro Grande	2.898	85	2.933,1		6	207,0	
Passo de Torres	8.594	132	1.536,0		12	139,6	
Praia Grande	7.326	104	1.419,6		13	177,5	
Santa Rosa do Sul	8.338	217	2.602,5		48	575,7	
São João do Sul	7.280	71	975,3		21	288,5	
Sombrio	30.010	418	1.392,9		115	383,2	
Timbé do Sul	5.354	89	1.662,3		8	149,4	
Turvo	12.806	294	2.295,8		66	515,4	
<b>Total</b>	<b>200.339</b>	<b>3538</b>	<b>1.766,0</b>		<b>879</b>	<b>438,8</b>	
Florianópolis†	492.977	9.262	1.878,8		2.462	499,4	
Joinville‡	590.466	12.430	2.105,1		2.514	425,8	
Santa Catarina††	7.075.494	121.666	1.719,5		9.808	138,6	
Brasil‡‡	211.450.478	3.359.570	1.588,8		772.540	365,4	

Fonte: Boletins das Secretarias Municipais de Saúde 17 de agosto de 2020.

†Dados de Florianópolis de 167 de agosto. Covidômetro: <https://covidometrofloripa.com.br/>

‡Dados Casos Coronavírus Município de Joinville. Atualizado em 17 de agosto, às 18h. <https://www.joinville.sc.gov.br/coronavirus/>

†† Boletim Situação do coronavírus (COVID-19) em Santa Catarina, da Secretaria Estadual de Saúde de Santa Catarina de 17 de agosto, às 11h. <http://www.coronavirus.sc.gov.br/>

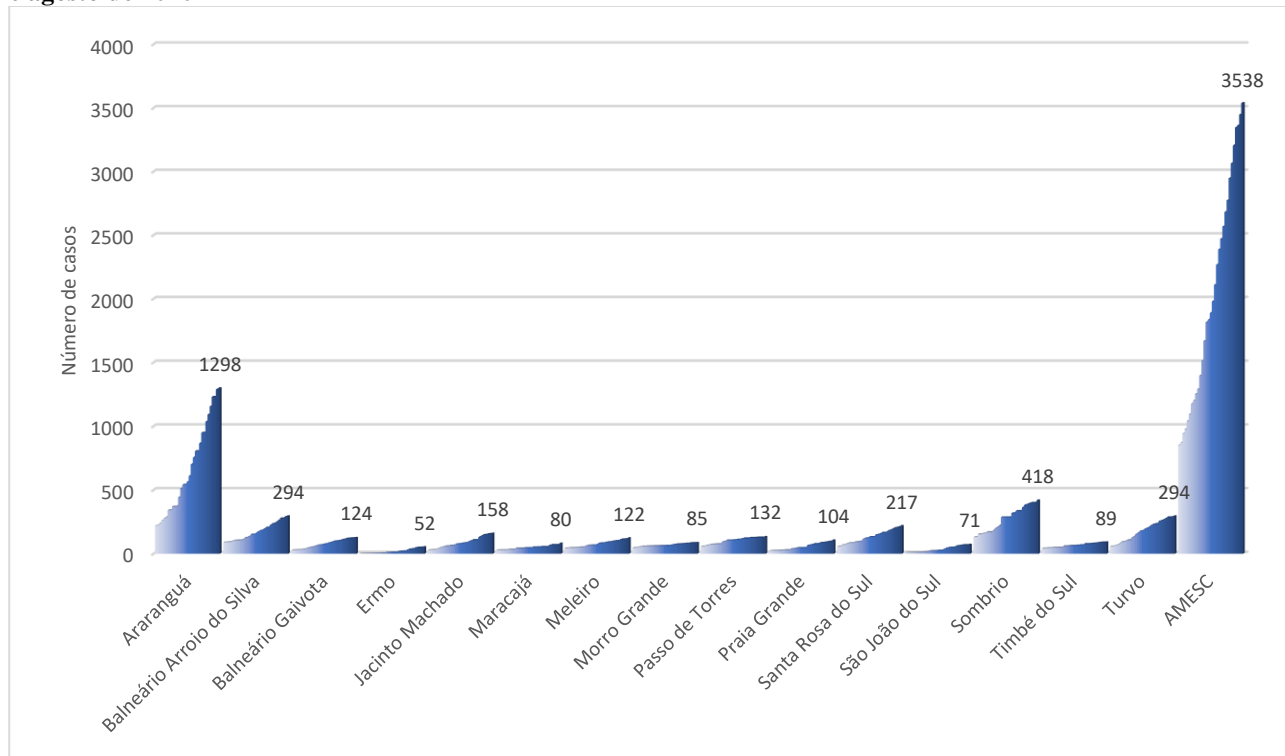
‡‡Painel Coronavírus. Atualizado em 17 de agosto às 18h35. <https://covid.saude.gov.br/>



# COVID-19

A Figura 4 apresenta esta distribuição pelos municípios no mês de julho e agosto.

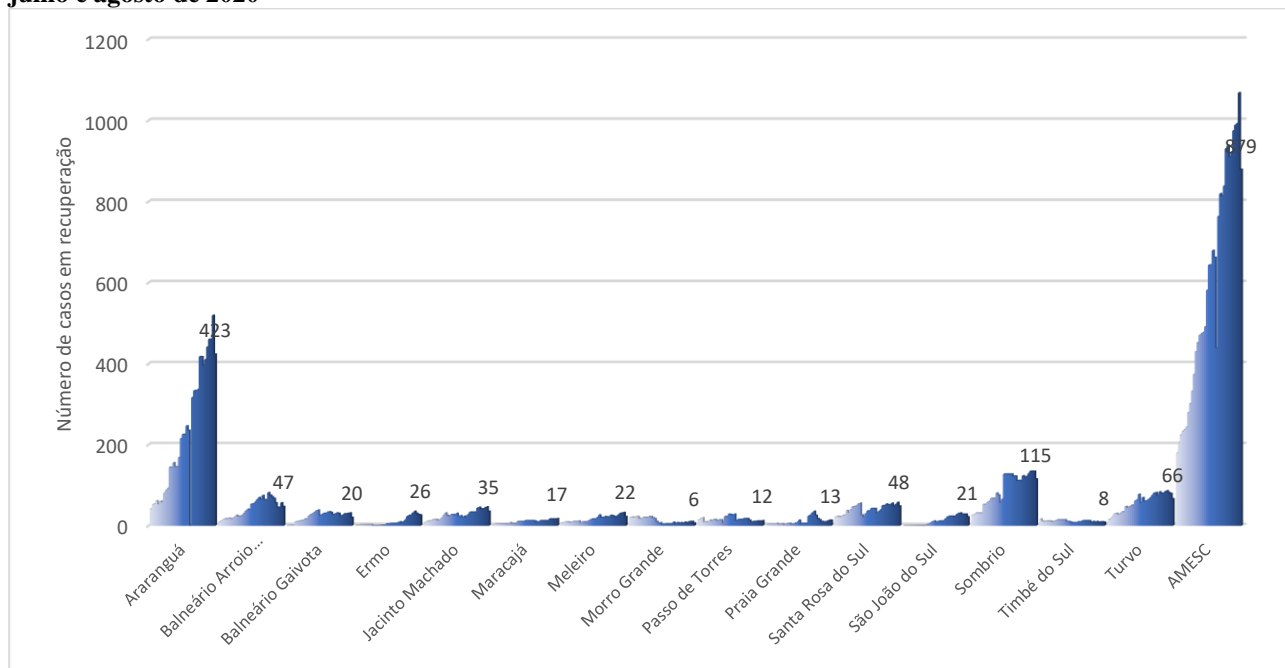
**Figura 4. Distribuição dos casos confirmados, por município da AMESC, de acordo com os dias do mês de julho e agosto de 2020**



Fonte: Boletins das Secretarias Municipais de Saúde 17 de agosto de 2020.

A Figura 5 apresenta a distribuição do número de casos em recuperação (casos confirmados subtraídos os casos recuperados e óbitos) de acordo com os dias do mês de julho e agosto. Araranguá é a cidade com maior número de casos em recuperação, 423, seguido dos municípios de Sombrio com 115 casos e Turvo com 66 casos. **Na região da AMESC são 879 casos em recuperação.**

**Figura 5. Distribuição dos casos em recuperação, por município da AMESC, de acordo com os dias do mês de julho e agosto de 2020**



Fonte: Boletins das Secretarias Municipais de Saúde 17 de agosto de 2020. .

# COVID-19

## LOCAIS DE ATENDIMENTO

**Araranguá:** Os pacientes sintomáticos respiratórios residentes de Araranguá podem procurar o centro de triagem na segunda porta da UPA das 7 às 19 horas. O Hospital Regional de Araranguá realiza atendimentos a suspeitos do COVID-19. Também pode ser realizado contato via *WhatsApp* com a *Tele Triagem SOS UNESC COVID-19*: (48) 9 9183-8663.

**Balneário Arroio do Silva:** Centro de Triagem: Entrar em contato com a UBS Central Paulo Luppim por telefone (3526-0432) para maiores informações.

**Balneário Gaivota:** *De segunda a sexta-feira: Unidade Central está em atendimento das 7 às 22 horas, sem fechar ao meio-dia, e a Unidade de Saúde de Lagoa de Fora das 7h30 às 11h30 e das 13 às 17 horas. Os telefones de contato são: no Central o 3583 0218 e da Lagoa de Fora o número 3583 0837. Sábado e domingo: Unidade Central está em atendimento das 9h às 14h, sem fechar ao meio-dia. A secretaria de Saúde ainda disponibiliza o Plantão Covid 19 pelo WhatsApp: 48 99985 5022.*

**Ermo:** Esse município conta com orientação telefônica. *“Para esclarecer dúvidas sobre a doença ou receber alguma orientação, ligue para um dos telefones disponibilizados pela Secretaria Municipal de Saúde: (48) 3546-0125 e/ou (48)3546-0272 (em Horário de atendimento da unidade de segunda à sexta das 07h45 às 11h45 e das 13h às 17h). Também está disponível o serviço de plantão pelo celular: (48)99160-0788 (WhatsApp) 24 horas por dia”.*

**Jacinto Machado:** Em caso de sintomas, ligar para a Unidade Básica de Saúde referência. Também pode ser realizado contato via *WhatsApp* com a *Tele Triagem SOS UNESC COVID-19*: (48) 9 9183-8663.

**Maracajá:** Esse município conta com orientação telefônica e uma equipe para atender em domicílio. *“Se você apresentar febre, tosse, coriza, dor de garganta, dor de cabeça, fraqueza, falta de ar ou dor no corpo: fique em casa e ligue para (48) 98827-6433, (48) 98870-4035 ou (48) 98817-0740 (WhatsApp).” Entre 16h e 22h: casos de urgência e emergência no Pronto-Atendimento Vila Beatriz.*

**Meleiro:** Em caso de sintomas, ligar para a Unidade Básica de Saúde referência.

**Morro Grande:** Em caso de sintomas, ligar para a Unidade Básica de Saúde referência.

**Passo de Torres:** Em caso de sintomas, ligar para a Unidade Básica de Saúde referência. Também pode ser realizado contato via *whatsapp* com a *Tele Triagem SOS UNESC COVID-19*: (48) 9 9183-8663.

**Praia Grande:** Esse município conta com orientação telefônica pelo telefone (48) 9 9679-7542.

**Santa Rosa do Sul:** Em caso de sintomas, ligar para a Unidade Básica de Saúde referência.

**São João do Sul:** Em caso de sintomas, ligar para a Unidade Básica de Saúde referência.

**Sombrio:** Em caso de sintomas, você pode entrar em contato pelo telefone (48) 9 8402-0212 ou procurar o Centro de Triagem na porta norte do Hospital Dom Joaquim.

**Timbé do Sul:** Em caso de sintomas, ligar para a Unidade Básica de Saúde referência.

**Turvo:** Esse município conta com orientação telefônica.

*“Em caso de coriza: fique em casa; em caso de coriza + febre: fique alerta em casa; em caso de coriza + febre + tosse: entre em contato pelos telefones (48) 3525-1480 ou (48) 3525-0793; em caso de coriza + febre + tosse + falta de ar: vá ao serviço de emergência.”*

**Esse boletim foi finalizado no dia 17 de agosto de 2020, às 19h30.**