

COVID-19

Boletim Epidemiológico – AMESC – 30/07/2020

Este boletim tem caráter informativo sobre a situação epidemiológica relacionada ao novo coronavírus sobre os municípios que compõem a Associação dos Municípios do Extremo Sul Catarinense (AMESC).

A Região da AMESC entrou para risco potencial gravíssimo na avaliação do governo do Estado de Catarina. O indicador leva em consideração o isolamento social, testagem e isolamento de casos, reorganização de fluxos assistenciais e ampliação de leitos (<http://www.coronavirus.sc.gov.br/gestao-da-saude/>).

A Tabela 1 apresenta as informações disponibilizadas pelas Secretarias Municipais de Saúde da AMESC, em 30 de julho de 2020. Os dados de Maracajá são de 27 de julho de 2020. O número de casos da região da AMESC passou de 1513 para **1668**, aumento de 155 casos. Hoje também houve o registro de dois óbitos em decorrência da COVID-19, ambos em Araranguá.

Tabela 1. Distribuição dos casos confirmados, suspeitos e descartados segundo os municípios da AMESC

Município	Confirmados	Suspeitos	Descartados
Araranguá	511	*	*
Balneário Arroio do Silva	136	123	453
Balneário Gaivota	65	25	130
Ermo	8	10	54
Jacinto Machado	67	27	134
Maracajá	41	5	62
Meleiro	66	20	129
Morro Grande	61	17	332
Passo de Torres	104	31	306
Praia Grande	40	58	180
Santa Rosa do Sul	114	59	226
São João do Sul	22	24	204
Sombrio	221	*	*
Timbé do Sul	60	17	115
Turvo	152	49	129
AMESC	1668		

*Informação de suspeitos e descartados não disponibilizada por Araranguá e Sombrio.

Fonte: Boletins das Secretarias Municipais de Saúde 30 de julho de 2020. Os dados de Maracajá são de 27 de julho de 2020.

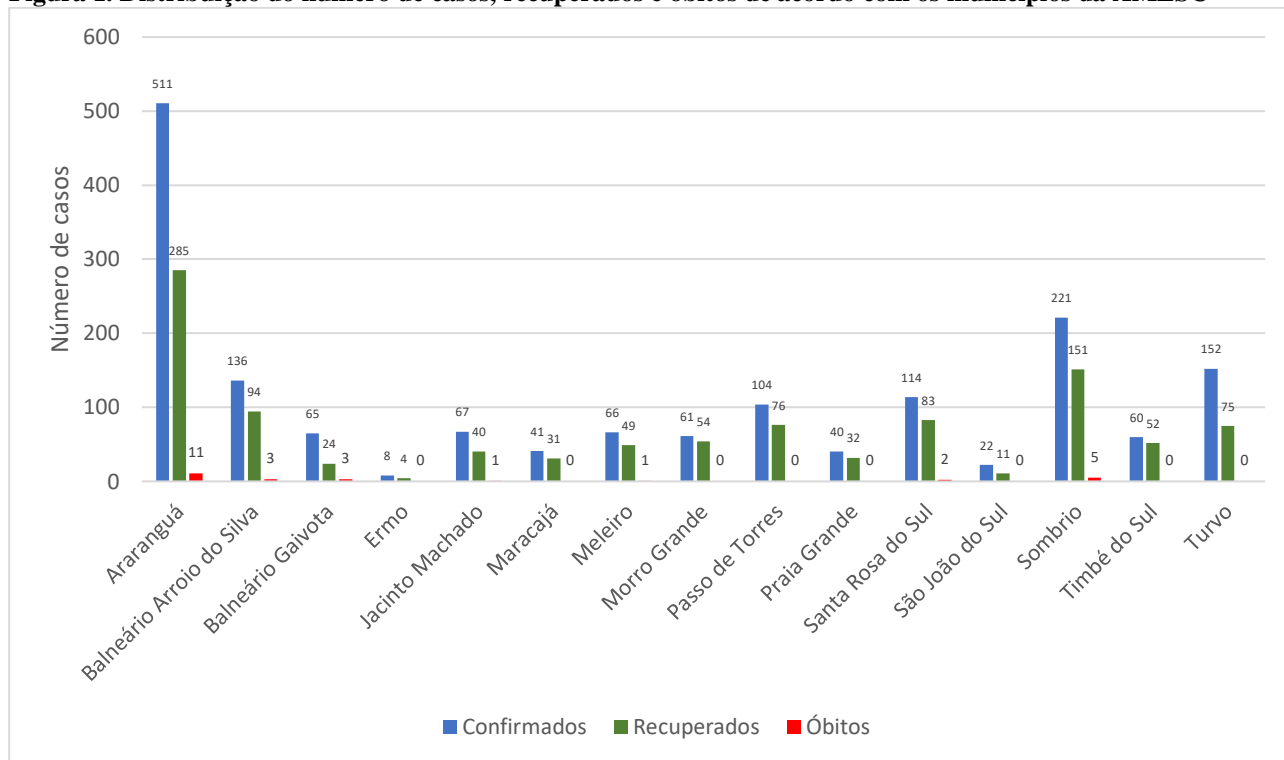
Os casos suspeitos são aqueles que aguardam resultados dos exames. Casos descartados são aqueles que deram resultados negativos para o exame. Os curados/recuperados são as pessoas que tiveram diagnóstico de COVID-19 e já estão sem sintomas.

A ocupação geral dos leitos do Hospital Regional de Araranguá (141 leitos de todas as áreas, incluindo maternidade), às 17h, de 29 de julho de 2020, estava em 57%. Entre os leitos reservados para COVID-19, **dos 10 leitos da UTI COVID-19, todos estão ocupados. Entre os seis leitos do setor de infectologia COVID, todos estão com ocupados.**

A Figura 1 apresenta a distribuição total do número de casos, dos recuperados e dos óbitos de acordo com os municípios da AMESC. A Figura 2 apresenta o número de casos de dia baseados na média de casos centrada em 7 termos. O número de casos apresentados para o dia 3 de junho é a média dos dias 31 de maio à 6 de junho de 2020, e assim sucessivamente. **No mês de julho, percebe-se que há grande aumento do número médio de casos diários na região da AMESC.**

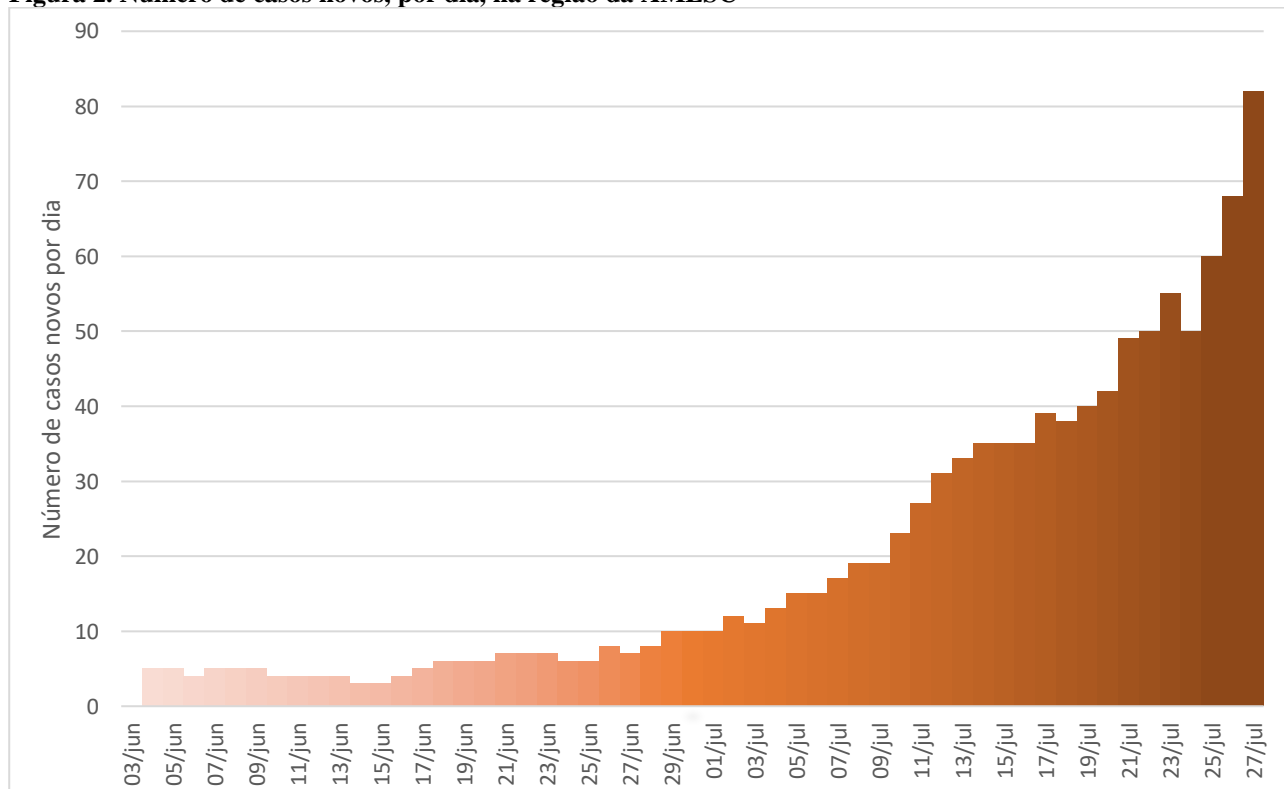
COVID-19

Figura 1. Distribuição do número de casos, recuperados e óbitos de acordo com os municípios da AMESC



Fonte: Boletins das Secretarias Municipais de Saúde 30 de julho de 2020. Os dados de Maracajá são de 27 de julho de 2020.

Figura 2. Número de casos novos, por dia, na região da AMESC



* O número de casos apresentados para o dia 26/7 de julho é a média dos dias 24 a 30 de julho de 2020.

Fonte: Boletins das Secretarias Municipais de Saúde 30 de julho de 2020. Os dados de Maracajá são de 27 de julho de 2020.

COVID-19

A Tabela 2 apresenta a situação dos casos confirmados de acordo com os municípios. Destaca-se que entre os 1668 casos confirmados na região da AMESC, 1061 (64,6%) estão recuperados (divisão entre recuperados e confirmados menos óbitos). Os municípios de Araranguá, Meleiro, Morro Grande, Praia Grande e Turvo não disponibilizam a situação de tratamento, domiciliar ou hospitalar, das pessoas em recuperação. **A região da AMESC contabiliza 26 óbitos, com taxa de letalidade na região da AMESC é 1,6%.**

Tabela 2. Distribuição dos casos confirmados de acordo com a situação (hospitalizado, tratamento domiciliar, óbitos e recuperados), segundo os municípios da AMESC

Município	Confirmados	Hospitalizado		Tratamento domiciliar		Óbitos		Recuperados	
		n	%	n	%	n	%	n	%
Araranguá	511	*	#####	*	#####	11	2,2	285	57,0
Balneário Arroio do Silva	136	5	3,7	34	25	3	2,2	94	70,7
Balneário Gaivota	65	1	1,5	37	56,9	3	4,6	24	38,7
Ermo	8	0	0	4	50	0	0	4	50,0
Jacinto Machado	67	1	1,5	25	37,3	1	1,5	40	60,6
Maracajá	41	*	#####	*	#####	0	0	31	75,6
Meleiro	66	*	#####	*	#####	1	1,5	49	75,4
Morro Grande	61	*	#####	*	#####	0	0	54	88,5
Passo de Torres	104	0	0	28	26,9	0	0	76	73,1
Praia Grande	40	*	#####	*	#####	0	0	32	80,0
Santa Rosa do Sul	114	0	0	29	25,4	2	1,8	83	74,1
São João do Sul	22	1	4,5	10	45,5	0	0	11	50,0
Sombrio	221	0	0	65	29,4	5	2,3	151	69,9
Timbé do Sul	60	0	0	8	13,3	0	0	52	86,7
Turvo	152	*	#####	*	#####	0	0	75	49,3
AMESC	1668					26	1,6	1061	64,6

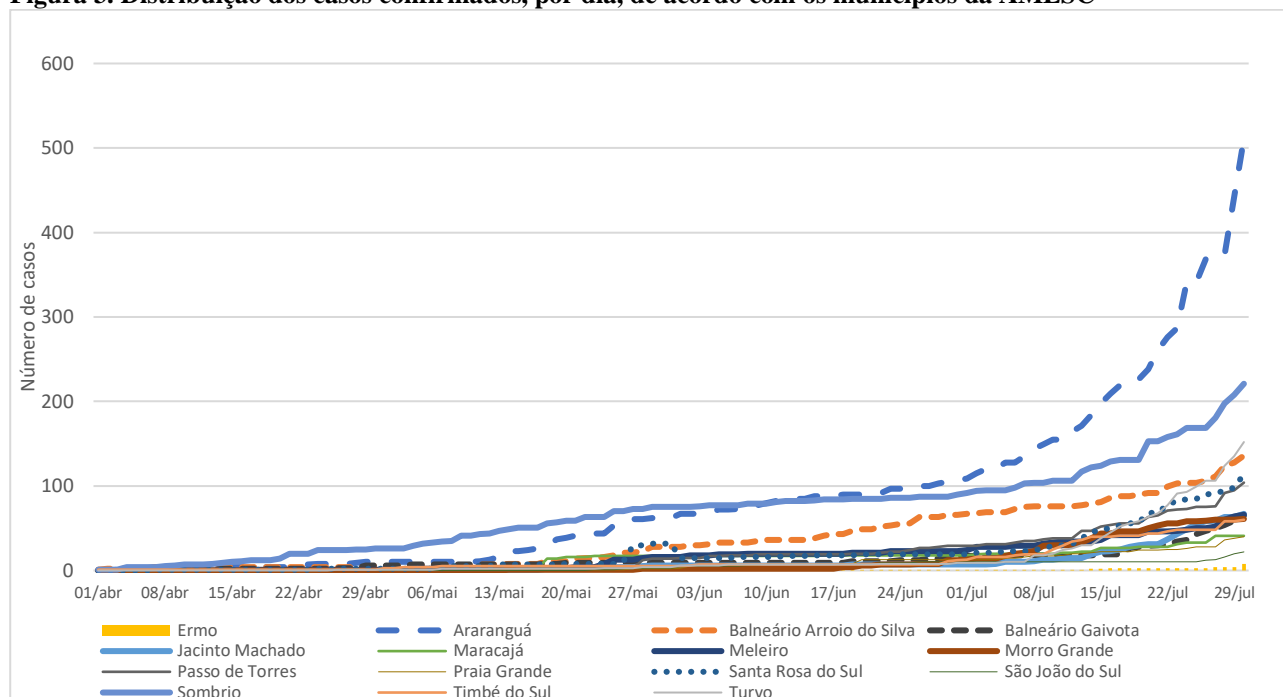
* Informação não disponibilizada.

Fonte: Boletins das Secretarias Municipais de Saúde 30 de julho de 2020. Os dados de Maracajá são de 27 de julho de 2020.

A Figura 3 apresenta o crescimento dos casos nos municípios da região da AMESC desde o começo do mês de abril. Observa-se ascensão do número de casos no mês de julho em diversos municípios.

COVID-19

Figura 3. Distribuição dos casos confirmados, por dia, de acordo com os municípios da AMESC



Fonte: Boletins das Secretarias Municipais de Saúde 30 de julho de 2020. Os dados de Maracajá são de 27 de julho de 2020.

A Tabela 3 apresenta o número de casos e a taxa de incidência (número de casos por habitantes do município) por 100.000 habitantes dos municípios da AMESC, da capital do Estado – Florianópolis, Chapecó, a cidade com maior número de casos no Estado de Santa Catarina, do Estado de Santa Catarina e no Brasil. Destaca-se que existe diferença de número de casos confirmados entre os boletins das Secretarias Municipais de Saúde (AMESC), Secretaria de Estado da Saúde (Florianópolis) e Ministério da Saúde (Brasil).

Na Tabela 3 são apresentados os gráficos de evolução da taxa de incidência acumulada e da taxa de recuperação por 100.000 habitantes para cada município desde o dia 01 de junho de 2020.

O município de Morro Grande está com a maior taxa de incidência acumulada, 2104,9 casos por 100.000 habitantes. Seguido de Santa Rosa do Sul, Passo de Torres, Turvo e Timbé do Sul.

Em relação à taxa de casos em recuperação (casos confirmados, mas sem confirmação de recuperação), o município de Turvo possui 601,3 casos em recuperação a cada 100.000 habitantes. Os municípios com taxas de recuperação acima da média do estado são Balneário Gaivota, Santa Rosa do Sul, Passo de Torres, Araranguá, Balneário Arroio do Silva, Jacinto Machado, Morro Grande, Meleiro, Sombrio e Ermo.

COVID-19

Tabela 3. Distribuição dos casos confirmados e taxa de incidência por 100.000 habitantes dos municípios da AMESC, Joinville, Florianópolis, Estado de Santa Catarina e Brasil

Município	População	Casos confirmados	Taxa de incidência acumulada por 100.000 habitantes	Evolução da taxa de incidência acumulada por 100.000 habitantes desde 01/06/20	Casos em recuperação	Taxa de casos em recuperação por 100.000 habitantes	Evolução da taxa de casos em recuperação por 100.000 habitantes desde 01/06/20
Turvo	12.806	152	1.186,9		77	601,3	
Balneário Gaivota	10.692	65	607,9		38	355,4	
Santa Rosa do Sul	8.338	114	1.367,2		29	347,8	
Passo de Torres	8.594	104	1.210,1		28	325,8	
Araranguá	67.578	511	756,2		215	318,2	
Balneário Arroio do Silva	12.705	136	1.070,4		39	307,0	
Jacinto Machado	10.457	67	640,7		26	248,6	
Morro Grande	2.898	61	2.104,9		7	241,5	
Meleiro	7.028	66	939,1		16	227,7	
Sombrio	30.010	221	736,4		65	216,6	
Ermo	2.066	8	387,2		4	193,6	
São João do Sul	7.280	22	302,2		11	151,1	
Timbé do Sul	5.354	60	1.120,7		8	149,4	
Maracajá	7.207	41	568,9		10	138,8	
Praia Grande	7.326	40	546,0		8	109,2	
Total	200.339	1668	832,6		581	290,0	
Florianópolis†	492.977	5.858	1.188,3		2.221	450,5	
Joinville‡	590.466	8.257	1.398,4		4.053	686,4	
Santa Catarina††	7.075.494	80.904	1.143,4		12.275	173,5	
Brasil‡‡	211.450.478	2.610.102	1.234,4		694.744	328,6	

Fonte: Boletins das Secretarias Municipais de Saúde 30 de julho de 2020. Os dados de Maracajá são de 27 de julho de 2020.

†Dados de Florianópolis de 30 de julho de 2020. Covidômetro: <https://covidometrofloripa.com.br/>

‡ Dados Casos Coronavírus Município de Joinville. Atualizado em 29 de julho de 2020, às 18h. <https://www.joinville.sc.gov.br/publicacoes/dados-casos-coronavirus-municipio-de-joinville/#quadro-Atual>

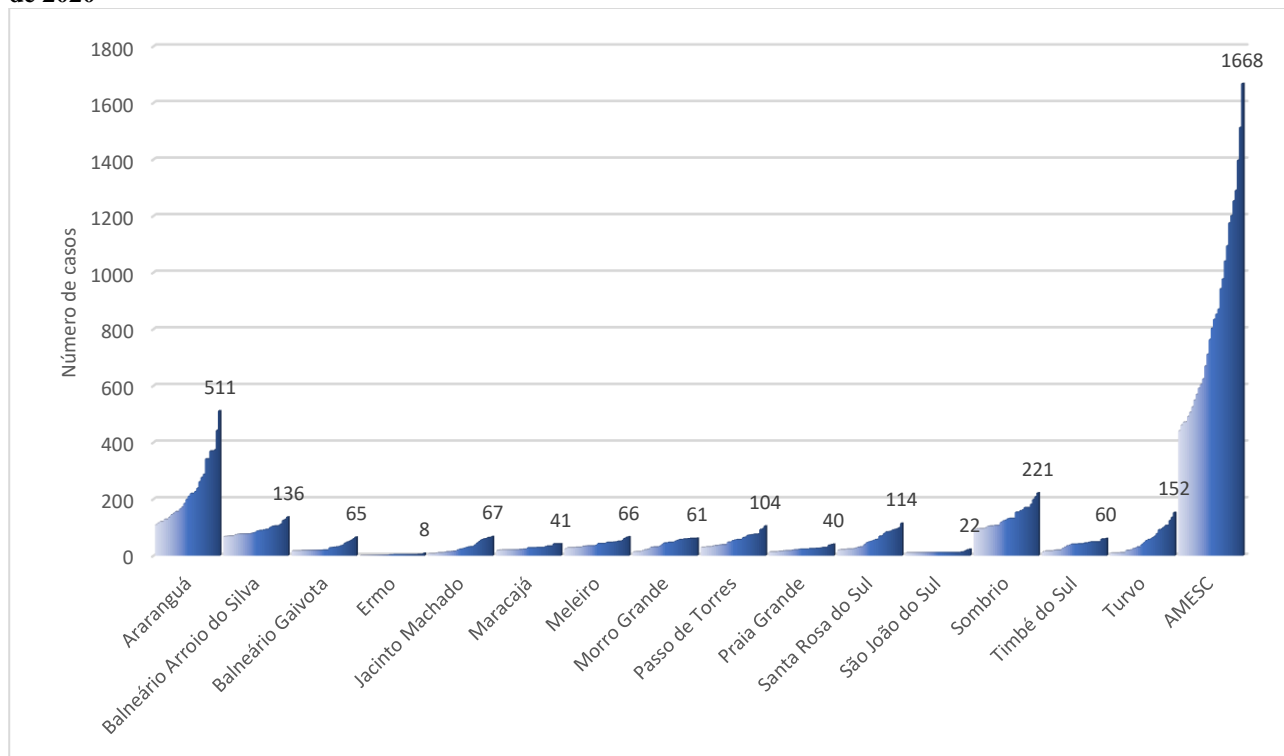
‡‡ Boletim Situação do coronavírus (COVID-19) em Santa Catarina, da Secretaria Estadual de Saúde de Santa Catarina de 30 de julho de 2020, às 11h. <http://www.coronavirus.sc.gov.br/>

††† Painel Coronavírus. Atualizado em 30 de julho de 2020 às 19h. <https://covid.saude.gov.br/>

COVID-19

A Figura 4 apresenta esta distribuição pelos municípios no mês de julho.

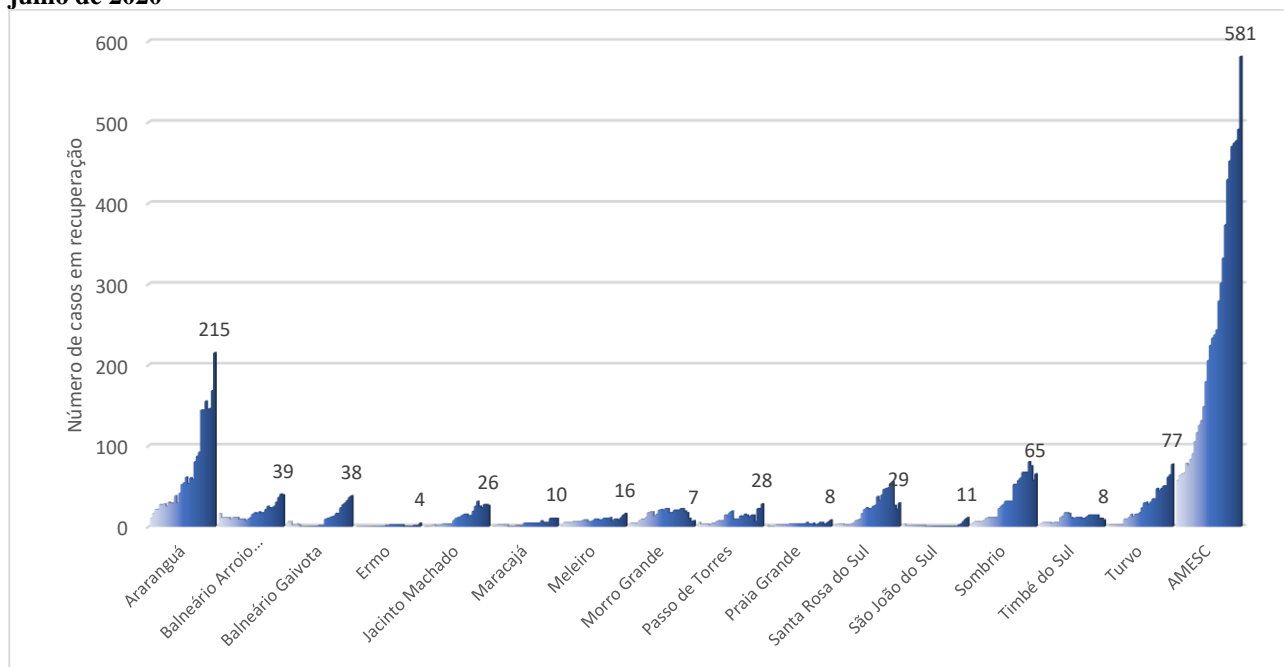
Figura 4. Distribuição dos casos confirmados, por município da AMESC, de acordo com os dias do mês de julho de 2020



Fonte: Boletins das Secretarias Municipais de Saúde 30 de julho de 2020. Os dados de Maracajá são de 27 de julho de 2020.

A Figura 5 apresenta a distribuição do número de casos em recuperação (casos confirmados subtraídos os casos recuperados e óbitos) de acordo com os dias do mês de julho. Araranguá é a cidade com maior número de casos em recuperação, 215 no dia de hoje, seguido dos municípios de Turvo com 77 casos, Sombrio, com 65, e Santa Rosa do Sul com 29. **Na região da AMESC são 581 casos em recuperação.**

Figura 5. Distribuição dos casos em recuperação, por município da AMESC, de acordo com os dias do mês de julho de 2020



Fonte: Boletins das Secretarias Municipais de Saúde 30 de julho de 2020. Os dados de Maracajá são de 27 de julho de 2020.

COVID-19

LOCAIS DE ATENDIMENTO

Araranguá: Os pacientes sintomáticos respiratórios residentes de Araranguá podem procurar o centro de triagem na segunda porta da UPA das 7 às 19 horas. O Hospital Regional de Araranguá realiza atendimentos a suspeitos do COVID-19. Também pode ser realizado contato via *WhatsApp* com a *Tele Triagem SOS UNESC COVID-19*: (48) 9 9183-8663.

Balneário Arroio do Silva: Centro de Triagem: Entrar em contato com a UBS Central Paulo Luppim por telefone (3526-0432) para maiores informações.

Balneário Gaivota: *De segunda a sexta-feira: Unidade Central está em atendimento das 7 às 22 horas, sem fechar ao meio-dia, e a Unidade de Saúde de Lagoa de Fora das 7h30 às 11h30 e das 13 às 17 horas. Os telefones de contato são: no Central o 3583 0218 e da Lagoa de Fora o número 3583 0837. Sábado e domingo: Unidade Central está em atendimento das 9h às 14h, sem fechar ao meio-dia. A secretaria de Saúde ainda disponibiliza o Plantão Covid 19 pelo WhatsApp: 48 99985 5022.*

Ermo: Esse município conta com orientação telefônica. *“Para esclarecer dúvidas sobre a doença ou receber alguma orientação, ligue para um dos telefones disponibilizados pela Secretaria Municipal de Saúde: (48) 3546-0125 e/ou (48)3546-0272 (em Horário de atendimento da unidade de segunda à sexta das 07h45 às 11h45 e das 13h às 17h). Também está disponível o serviço de plantão pelo celular: (48)99160-0788 (WhatsApp) 24 horas por dia”.*

Jacinto Machado: Em caso de sintomas, ligar para a Unidade Básica de Saúde referência. Também pode ser realizado contato via *WhatsApp* com a *Tele Triagem SOS UNESC COVID-19*: (48) 9 9183-8663.

Maracajá: Esse município conta com orientação telefônica e uma equipe para atender em domicílio. *“Se você apresentar febre, tosse, coriza, dor de garganta, dor de cabeça, fraqueza, falta de ar ou dor no corpo: fique em casa e ligue para (48) 98827-6433, (48) 98870-4035 ou (48) 98817-0740 (WhatsApp).” Entre 16h e 22h: casos de urgência e emergência no Pronto-Atendimento Vila Beatriz.*

Meleiro: Em caso de sintomas, ligar para a Unidade Básica de Saúde referência.

Morro Grande: Em caso de sintomas, ligar para a Unidade Básica de Saúde referência.

Passo de Torres: Em caso de sintomas, ligar para a Unidade Básica de Saúde referência. Também pode ser realizado contato via *whatsapp* com a *Tele Triagem SOS UNESC COVID-19*: (48) 9 9183-8663.

Praia Grande: Esse município conta com orientação telefônica pelo telefone (48) 9 9679-7542.

Santa Rosa do Sul: Em caso de sintomas, ligar para a Unidade Básica de Saúde referência.

São João do Sul: Em caso de sintomas, ligar para a Unidade Básica de Saúde referência.

Sombrio: Em caso de sintomas, você pode entrar em contato pelo telefone (48) 9 8402-0212 ou procurar o Centro de Triagem na porta norte do Hospital Dom Joaquim.

Timbé do Sul: Em caso de sintomas, ligar para a Unidade Básica de Saúde referência.

Turvo: Esse município conta com orientação telefônica.

“Em caso de coriza: fique em casa; em caso de coriza + febre: fique alerta em casa; em caso de coriza + febre + tosse: entre em contato pelos telefones (48) 3525-1480 ou (48) 3525-0793; em caso de coriza + febre + tosse + falta de ar: vá ao serviço de emergência.”

Esse boletim foi finalizado no dia 30 de julho de 2020, às 19h15.