

COVID-19

Boletim Epidemiológico – AMESC – 12/07/2020

Este boletim tem caráter informativo sobre a situação epidemiológica relacionada ao novo coronavírus, especialmente, sobre os municípios que compõem a Associação dos Municípios do Extremo Sul Catarinense (AMESC).

A Tabela 1 apresenta as informações disponibilizadas pelas Secretarias Municipais de Saúde da AMESC, em 12 de julho de 2020. Os dados de Maracajá são de 11 de julho de 2020, os de Passo de Torres e de Sombrio são de 10 de julho de 2020. O número de casos da região da AMESC passou de 605 para 624. As Figuras 1 e 2 apresentam a distribuição dos casos ao longo do tempo.

Tabela 1. Distribuição dos casos confirmados, suspeitos e descartados segundo os municípios da AMESC

Município	Confirmados	Suspeitos	Descartados
Araranguá	164	*	*
Balneário Arroio do Silva	76	12	346
Balneário Gaivota	18	2	90
Ermo	1	1	14
Jacinto Machado	15	13	87
Maracajá	21	13	50
Meleiro	34	6	98
Morro Grande	30	15	127
Passo de Torres	38	21	173
Praia Grande	20	1	65
Santa Rosa do Sul	31	13	93
São João do Sul	10	1	152
Sombrio	106	*	*
Timbé do Sul	34	4	79
Turvo	26	21	68
AMESC	624	123	1442

*Informação de suspeitos e descartados não disponibilizada por Araranguá e Sombrio.

Fonte: Boletins das Secretarias Municipais de Saúde de 12 de julho de 2020. Os dados de Maracajá são de 11 de julho de 2020, os de Passo de Torres e de Sombrio são de 10 de julho de 2020.

Os casos suspeitos são aqueles que aguardam resultados dos exames. Casos descartados são aqueles que deram resultados negativos para o exame ou não apresentaram sintomas durante o período de monitoramento. Os curados/recuperados são as pessoas que tiveram diagnóstico de COVID-19 e já estão sem sintomas.

A ocupação dos leitos do Hospital Regional de Araranguá, às 19h, de 12 de julho de 2020, estava em 48%. Dos 10 leitos da UTI COVID-19, todos estão ocupados. Os seis leitos do setor de infectologia estão disponíveis.

A Tabela 2 apresenta a situação dos casos confirmados de acordo com os municípios. Destaca-se que entre os 604 casos confirmados na região da AMESC, 480 (78,6%) estão recuperados (divisão entre recuperados e confirmados menos óbitos). Alguns municípios não têm disponibilizado a situação de tratamento, domiciliar ou hospitalar, das pessoas em recuperação. A taxa de letalidade na região da AMESC é 2,1%.

COVID-19

Tabela 2. Distribuição dos casos confirmados de acordo com a situação (hospitalizado, tratamento domiciliar, óbitos e recuperados), segundo os municípios da AMESC

Município	Confirmados	Hospitalizado		Tratamento domiciliar		Óbitos		Recuperados	
		n	%	n	%	n	%	n	%
Araranguá	164	*	*	*	*	4	2,4	122	76,3
Balneário Arroio do Silva	76	*	*	*	*	1	1,3	66	88,0
Balneário Gaivota	18	0	0	0	0	3	16,7	15	100,0
Ermo	1	0	0	0	0	0	0	1	100,0
Jacinto Machado	15	2	13,3	1	6,7	0	0	12	80,0
Maracajá	21	*	*	*	*	0	0	20	95,2
Meleiro	34	1	2,9	7	20,6	0	0	26	76,5
Morro Grande	30	1	3,3	12	40	0	0	17	56,7
Passo de Torres	38	0	0	7	18,4	0	0	31	81,6
Praia Grande	20	*	*	*	*	0	0	17	85,0
Santa Rosa do Sul	31	0	0	9	29	1	3,2	21	70,0
São João do Sul	10	0	0	0	0	0	0	10	100,0
Sombrio	106	0	0	11	10,4	4	3,8	91	89,2
Timbé do Sul	34	0	0	17	50	0	0	17	50,0
Turvo	26	*	*	*	*	*	0	14	53,8
AMESC	624	4	0,6	64	10,3	13	2,1	480	78,6

* Informação não disponibilizada.

Fonte: Boletins das Secretarias Municipais de Saúde de 12 de julho de 2020. Os dados de Maracajá são de 11 de julho de 2020, os de Passo de Torres e de Sombrio são de 10 de julho de 2020.

A Tabela 3 apresenta o número de casos e a taxa de incidência (número de casos por habitantes do município) por 100.000 habitantes dos municípios da AMESC, da capital do Estado – Florianópolis, Chapecó, a cidade com maior número de casos no Estado de Santa Catarina, do Estado de Santa Catarina e no Brasil. Destaca-se que existe diferença de número de casos confirmados entre os boletins das Secretarias Municipais de Saúde (AMESC), Secretaria de Estado da Saúde (Florianópolis) e Ministério da Saúde (Brasil).

Na Tabela 3 são apresentados os gráficos de evolução da taxa de incidência acumulada e da taxa de recuperação por 100.000 habitantes para cada município desde o dia 01 de maio de 2020. O município de Santa Rosa do Sul realizou a segunda testagem de 19 diagnósticos positivos em testes rápidos, entre os dias 16 e 17 de maio, e todos testaram negativo (Nota Informativa 010/2020). Desta forma, os casos do município reduziram em relação ao Boletim de 31/05/2020.

O município de Morro Grande está com a maior taxa de incidência acumulada, 1035,2 casos por 100.000 habitantes. Em seguida estão os municípios de Timbé do Sul, Balneário Arroio do Silva e Meleiro.

Em relação à taxa de casos em recuperação (casos confirmados, mas sem confirmação de recuperação), o município de Morro Grande, 448,6 casos a cada 100.000 habitantes, seguido de Timbé do Sul, Meleiro e Santa Rosa do Sul. Os municípios de Balneário Gaivota, Ermo e São João do Sul estão sem casos ativos.

COVID-19

Tabela 3. Distribuição dos casos confirmados e taxa de incidência por 100.000 habitantes dos municípios da AMESC, Chapecó, Joinville, Florianópolis, Estado de Santa Catarina e Brasil

Município	População	Casos confirmados	Taxa de incidência acumulada por 100.000 habitantes	Evolução da taxa de incidência acumulada por 100.000 habitantes desde 01/05/20	Casos em recuperação	Taxa de casos em recuperação por 100.000 habitantes	Evolução da taxa de casos em recuperação por 100.000 habitantes desde 01/05/20
Araranguá	67.578	164	242,7		38	56,2	
Balneário Arroio do Silva	12.705	76	598,2		9	70,8	
Balneário Gaivota	10.692	18	168,4		0	-	
Ermo	2.066	1	48,4		0	-	
Jacinto Machado	10.457	15	143,4		3	28,7	
Maracajá	7.207	21	291,4		1	13,9	
Meleiro	7.028	34	483,8		8	113,8	
Morro Grande	2.898	30	1.035,2		13	448,6	
Passo de Torres	8.594	38	442,2		7	81,5	
Praia Grande	7.326	20	273,0		3	41,0	
Santa Rosa do Sul	8.338	31	371,8		9	107,9	
São João do Sul	7.280	10	137,4		0	-	
Sombrio	30.010	106	353,2		11	36,7	
Timbé do Sul	5.354	34	635,0		17	317,5	
Turvo	12.806	26	203,0		12	93,7	
Total	200.339	624	311,5		131	65,4	
Florianópolis†	492.977	2.829	573,9		1.069	216,8	
Joinville‡	590.466	3.658	619,5		1.326	224,6	
Chapecó††	216.654	3.247	1.498,7		448	206,8	
Santa Catarina‡‡	7.075.494	43.031	608,2		8.061	113,9	
Brasil†††	211.450.478	1.123.204	531,2		669.377	316,6	

Fonte: Boletins das Secretarias Municipais de Saúde de 12 de julho de 2020. Os dados de Maracajá são de 11 de julho de 2020, os de Passo de Torres e de Sombrio são de 10 de julho de 2020.

† Florianópolis atualizado em 12 de julho de 2020. Covidômetro: <https://covidometrofloripa.com.br/>

‡ Dados Casos Coronavírus Município de Joinville. Atualizado em 10 de julho de 2020, às 18h. <https://www.joinville.sc.gov.br/publicacoes/dados-casos-coronavirus-municipio-de-joinville/#quadro-atual>

†† Boletim Epidemiológico de 12 de julho de 2020 de Chapecó atualizado. <https://www.chapeco.sc.gov.br/coronavirus>

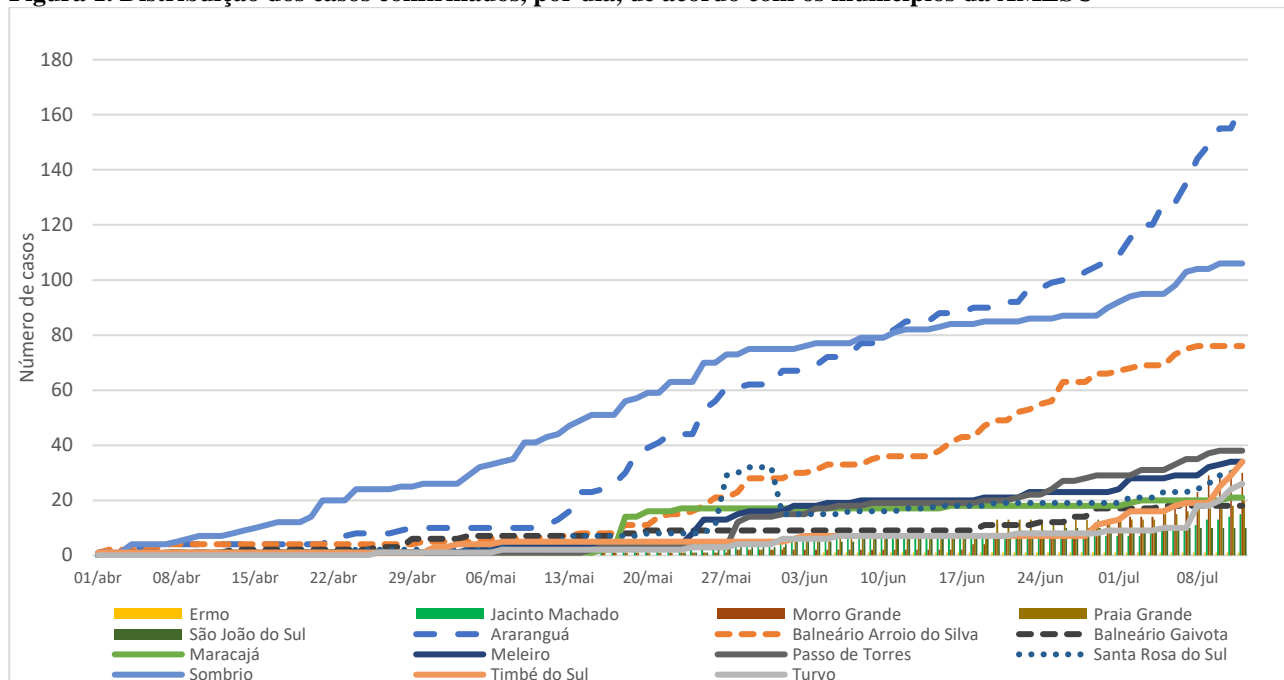
‡‡ Boletim Situação do coronavírus (COVID-19) em Santa Catarina, da Secretaria Estadual de Saúde de Santa Catarina de 12 de julho de 2020, às 11h. <http://www.coronavirus.sc.gov.br/>

††† Painel Coronavírus. Atualizado em 12 de julho de 2020 às 18h45. <https://covid.saude.gov.br/>

COVID-19

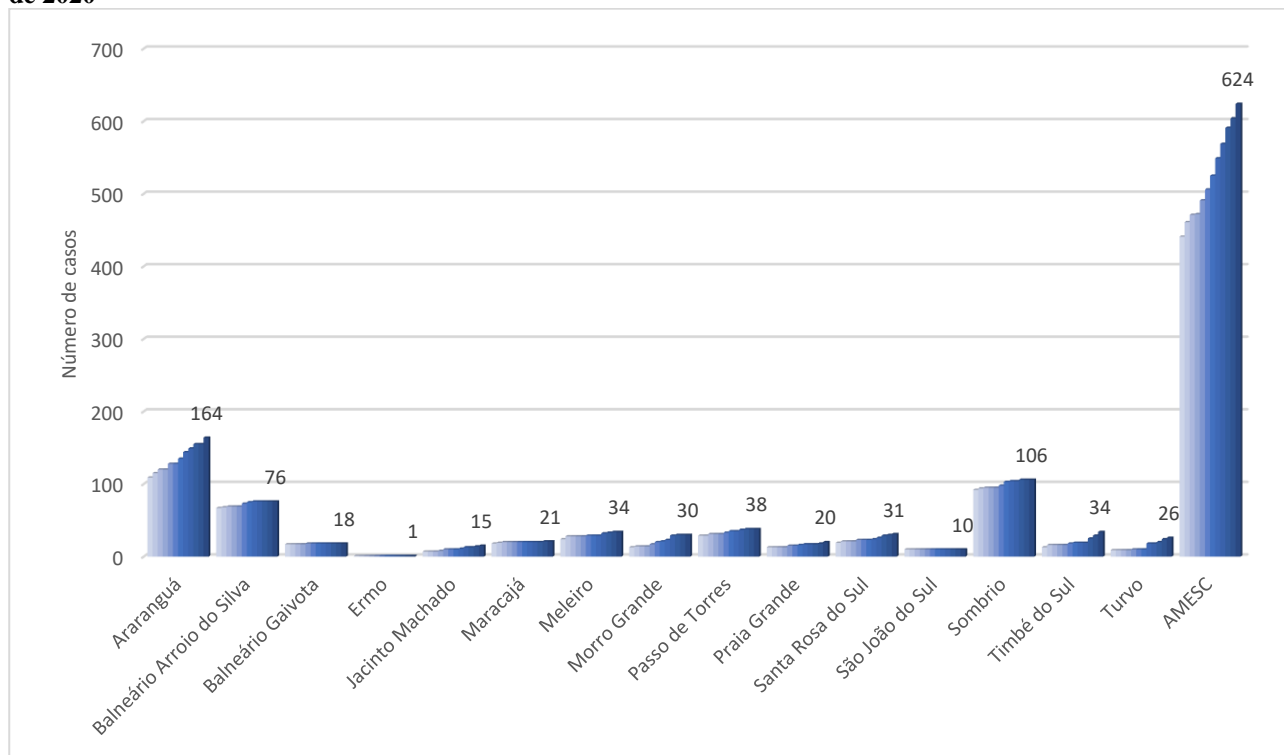
A Figura 1 apresenta o crescimento dos casos nos municípios da região da AMESC desde o começo do mês de abril. A Figura 2 apresenta esta distribuição pelos municípios no mês de julho.

Figura 1. Distribuição dos casos confirmados, por dia, de acordo com os municípios da AMESC



Fonte: Boletins das Secretarias Municipais de Saúde de 12 de julho de 2020. Os dados de Maracajá são de 11 de julho de 2020, os de Passo de Torres e de Sombrio são de 10 de julho de 2020.

Figura 2. Distribuição dos casos confirmados, por município da AMESC, de acordo com os dias do mês de julho de 2020

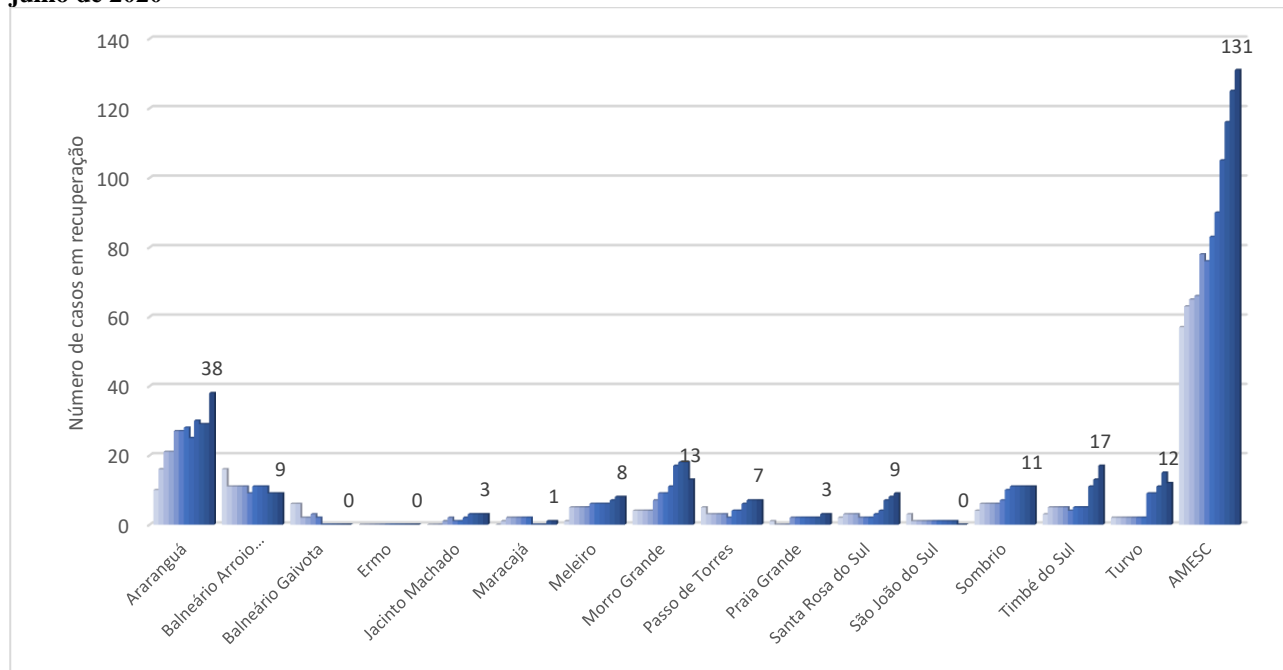


Fonte: Boletins das Secretarias Municipais de Saúde de 12 de julho de 2020. Os dados de Maracajá são de 11 de julho de 2020, os de Passo de Torres e de Sombrio são de 10 de julho de 2020.

COVID-19

A Figura 3 apresenta a distribuição do número de casos em recuperação (casos confirmados subtraídos os casos recuperados e óbitos) de acordo com os dias do mês de julho. Araranguá é a cidade com maior número de casos em recuperação, 38 no dia de hoje, seguido dos municípios de Timbé do Sul, com 17 casos, Morro Grande, com 18 casos, Turvo com 13 casos. Na região da AMESC são 131 casos em recuperação.

Figura 3. Distribuição dos casos em recuperação, por município da AMESC, de acordo com os dias do mês de julho de 2020



Fonte: Boletins das Secretarias Municipais de Saúde de 12 de julho de 2020. Os dados de Maracajá são de 11 de julho de 2020, os de Passo de Torres e de Sombrio são de 10 de julho de 2020.

COVID-19

LOCAIS DE ATENDIMENTO

Araranguá: Os pacientes sintomáticos respiratórios residentes de Araranguá podem procurar o centro de triagem na segunda porta da UPA das 7 às 19 horas. O Hospital Regional de Araranguá realiza atendimentos a suspeitos do COVID-19. Também pode ser realizado contato via *WhatsApp* com a *Tele Triagem SOS UNESC COVID-19*: (48) 9 9183-8663.

Balneário Arroio do Silva: Centro de Triagem: Entrar em contato com a UBS Central Paulo Luppim por telefone (3526-0432) para maiores informações.

Balneário Gaivota: *De segunda a sexta-feira: Unidade Central está em atendimento das 7 às 22 horas, sem fechar ao meio-dia, e a Unidade de Saúde de Lagoa de Fora das 7h30 às 11h30 e das 13 às 17 horas. Os telefones de contato são: no Central o 3583 0218 e da Lagoa de Fora o número 3583 0837. Sábado e domingo: Unidade Central está em atendimento das 9h às 14h, sem fechar ao meio-dia. A secretaria de Saúde ainda disponibiliza o Plantão Covid 19 pelo WhatsApp: 48 99985 5022.*

Ermo: Esse município conta com orientação telefônica. *“Para esclarecer dúvidas sobre a doença ou receber alguma orientação, ligue para um dos telefones disponibilizados pela Secretaria Municipal de Saúde: (48) 3546-0125 e/ou (48)3546-0272 (em Horário de atendimento da unidade de segunda à sexta das 07h45 às 11h45 e das 13h às 17h). Também está disponível o serviço de plantão pelo celular: (48)99160-0788 (WhatsApp) 24 horas por dia”.*

Jacinto Machado: Em caso de sintomas, ligar para a Unidade Básica de Saúde referência. Também pode ser realizado contato via *WhatsApp* com a *Tele Triagem SOS UNESC COVID-19*: (48) 9 9183-8663.

Maracajá: Esse município conta com orientação telefônica e uma equipe para atender em domicílio. *“Se você apresentar febre, tosse, coriza, dor de garganta, dor de cabeça, fraqueza, falta de ar ou dor no corpo: fique em casa e ligue para (48) 98827-6433, (48) 98870-4035 ou (48) 98817-0740 (WhatsApp).” Entre 16h e 22h: casos de urgência e emergência no Pronto-Atendimento Vila Beatriz.*

Meleiro: Em caso de sintomas, ligar para a Unidade Básica de Saúde referência.

Morro Grande: Em caso de sintomas, ligar para a Unidade Básica de Saúde referência.

Passo de Torres: Em caso de sintomas, ligar para a Unidade Básica de Saúde referência. Também pode ser realizado contato via *whatsapp* com a *Tele Triagem SOS UNESC COVID-19*: (48) 9 9183-8663.

Praia Grande: Esse município conta com orientação telefônica pelo telefone (48) 9 9679-7542.

Santa Rosa do Sul: Em caso de sintomas, ligar para a Unidade Básica de Saúde referência.

São João do Sul: Em caso de sintomas, ligar para a Unidade Básica de Saúde referência.

Sombrio: Em caso de sintomas, você pode entrar em contato pelo telefone (48) 9 8402-0212 ou procurar o Centro de Triagem na porta norte do Hospital Dom Joaquim.

Timbé do Sul: Em caso de sintomas, ligar para a Unidade Básica de Saúde referência.

Turvo: Esse município conta com orientação telefônica.

“Em caso de coriza: fique em casa; em caso de coriza + febre: fique alerta em casa; em caso de coriza + febre + tosse: entre em contato pelos telefones (48) 3525-1480 ou (48) 3525-0793; em caso de coriza + febre + tosse + falta de ar: vá ao serviço de emergência.”

Esse boletim foi finalizado no dia 12 de julho de 2020, às 20h.