

# COVID-19

## Boletim Epidemiológico – AMESC – 05/07/2020

Este boletim tem caráter informativo sobre a situação epidemiológica relacionada ao novo coronavírus, especialmente, sobre os municípios que compõem a Associação dos Municípios do Extremo Sul Catarinense (AMESC).

A Tabela 1 apresenta as informações disponibilizadas pelas Secretarias Municipais de Saúde da AMESC, em 5 de julho de 2020. Os dados de Timbé do Sul de 2 de julho de 2020 e de Maracajá, Meleiro, Passo de Torres e Sombrio de 03 de julho de 2020. O número de casos da região da AMESC passou de 472 para 491. As Figuras 1 e 2 apresentam a distribuição dos casos ao longo do tempo.

**Tabela 1. Distribuição dos casos confirmados, suspeitos e descartados segundo os municípios da AMESC**

Município	Confirmados	Suspeitos	Descartados
Araranguá	128	*	*
Balneário Arroio do Silva	69	13	301
Balneário Gaivota	18	9	79
Ermo	1	3	11
Jacinto Machado	10	3	85
Maracajá	20	9	47
Meleiro	28	13	87
Morro Grande	17	11	99
Passo de Torres	31	7	152
Praia Grande	15	3	48
Santa Rosa do Sul	23	7	83
São João do Sul	10	1	138
Sombrio	95	*	*
Timbé do Sul	16	8	61
Turvo	10	12	59
<b>AMESC</b>	<b>491</b>	<b>99</b>	<b>1250</b>

\*Informação de suspeitos e descartados não disponibilizada por Araranguá e Sombrio.

Fonte: Boletins das Secretarias Municipais de Saúde de 5 de julho de 2020. Os dados de Timbé do Sul de 2 de julho de 2020 e de Maracajá, Meleiro, Passo de Torres e Sombrio de 03 de julho de 2020.

Os casos suspeitos são aqueles que aguardam resultados dos exames. Casos descartados são aqueles que deram resultados negativos para o exame ou não apresentaram sintomas durante o período de monitoramento. Os curados/recuperados são as pessoas que tiveram diagnóstico de COVID-19 e já estão sem sintomas.

A ocupação dos leitos do Hospital Regional de Araranguá, às 17h, de 1º de julho de 2020, estava em 51%. Dos 10 leitos da UTI COVID-19, seis estão ocupados. Os seis leitos do setor de infectologia estão disponíveis.

A Tabela 2 apresenta a situação dos casos confirmados de acordo com os municípios. Destaca-se que entre os 491 casos confirmados na região da AMESC, 403 (83,8%) estão recuperados (divisão entre recuperados e confirmados menos óbitos). Alguns municípios não têm disponibilizado a situação de tratamento, domiciliar ou hospitalar, das pessoas em recuperação. A taxa de letalidade na região da AMESC é 2,0%.

# COVID-19

**Tabela 2. Distribuição dos casos confirmados de acordo com a situação (hospitalizado, tratamento domiciliar, óbitos e recuperados), segundo os municípios da AMESC**

Município	Confirmados	Hospitalizado		Tratamento domiciliar		Óbitos		Recuperados	
		n	%	n	%	n	%	n	%
Araranguá	128	*	*	*	*	3	2,3	98	78,4
Balneário Arroio do Silva	69	*	*	*	*	1	1,4	57	83,8
Balneário Gaivota	18	0	0	3	16,7	3	16,7	12	80,0
Ermo	1	0	0	0	0	0	0	1	100,0
Jacinto Machado	10	0	0	2	20	0	0	8	80,0
Maracajá	20	*	*	*	*	0	0	18	90,0
Meleiro	28	*	*	*	*	0	0	23	82,1
Morro Grande	17	*	*	*	*	0	0	10	58,8
Passo de Torres	31	0	0	3	9,7	0	0	28	90,3
Praia Grande	15	*	*	*	*	0	0	13	86,7
Santa Rosa do Sul	23	0	0	2	8,7	0	0	21	91,3
São João do Sul	10	0	0	1	10	0	0	9	90,0
Sombrio	95	1	1,1	5	5,3	3	3,2	86	93,5
Timbé do Sul	16	0	0	5	31,3	0	0	11	68,8
Turvo	10	*	*	*	*	0	0	8	80,0
<b>AMESC</b>	<b>491</b>	<b>1</b>	<b>0,2</b>	<b>21</b>	<b>4,3</b>	<b>10</b>	<b>2,0</b>	<b>403</b>	<b>83,8</b>

\* Informação não disponibilizada.

Fonte: Boletins das Secretarias Municipais de Saúde de 5 de julho de 2020. Os dados de Timbé do Sul de 2 de julho de 2020 e de Maracajá, Meleiro, Passo de Torres e Sombrio de 03 de julho de 2020.

A Tabela 3 apresenta o número de casos e a taxa de incidência (número de casos por habitantes do município) por 100.000 habitantes dos municípios da AMESC, da capital do Estado – Florianópolis, Chapecó, a cidade com maior número de casos no Estado de Santa Catarina, do Estado de Santa Catarina e no Brasil. Destaca-se que existe diferença de número de casos confirmados entre os boletins das Secretarias Municipais de Saúde (AMESC), Secretaria de Estado da Saúde (Florianópolis) e Ministério da Saúde (Brasil).

Na Tabela 3 são apresentados os gráficos de evolução da taxa de incidência acumulada e da taxa de recuperação por 100.000 habitantes para cada município desde o dia 01 de maio de 2020. O município de Santa Rosa do Sul realizou a segunda testagem de 19 diagnósticos positivos em testes rápidos, entre os dias 16 e 17 de maio, e todos testaram negativo (Nota Informativa 010/2020). Desta forma, os casos do município reduziram em relação ao Boletim de 31/05/2020.

O município de Morro Grande está com a maior taxa de incidência acumulada, 586,6 casos por 100.000 habitantes. Em seguida estão os municípios de Balneário Arroio do Silva, Meleiro, Passo de Torres e Sombrio.

Em relação à taxa de casos em recuperação (casos confirmados, mas sem confirmação de recuperação), o município de Morro Grande, 138,0 casos a cada 100.000 habitantes, seguido de Timbé do Sul e Balneário Arroio do Silva. Os municípios de Ermo e Praia Grande estão com todos os casos recuperados.

# COVID-19

**Tabela 3. Distribuição dos casos confirmados e taxa de incidência por 100.000 habitantes dos municípios da AMESC, Chapecó, Florianópolis, Estado de Santa Catarina e Brasil**

Município	População	Casos confirmados	Taxa de incidência acumulada por 100.000 habitantes	Evolução da taxa de incidência acumulada por 100.000 habitantes desde 01/05/20	Casos em recuperação	Taxa de casos em recuperação por 100.000 habitantes	Evolução da taxa de casos em recuperação por 100.000 habitantes desde 01/05/20
Araranguá	67.578	128	189,4		21	31,1	
Balneário Arroio do Silva	12.705	69	543,1		11	86,6	
Balneário Gaivota	10.692	18	168,4		2	18,7	
Ermo	2.066	1	48,4		0	-	
Jacinto Machado	10.457	10	95,6		1	9,6	
Maracajá	7.207	20	277,5		2	27,8	
Meleiro	7.028	28	398,4		5	71,1	
Morro Grande	2.898	17	586,6		4	138,0	
Passo de Torres	8.594	31	360,7		3	34,9	
Praia Grande	7.326	15	204,8		0	-	
Santa Rosa do Sul	8.338	23	275,8		3	36,0	
São João do Sul	7.280	10	137,4		1	13,7	
Sombrio	30.010	95	316,6		6	20,0	
Timbé do Sul	5.354	16	298,8		5	93,4	
Turvo	12.806	10	78,1		2	15,6	
<b>Total</b>	<b>200.339</b>	<b>491</b>	<b>245,1</b>		<b>66</b>	<b>32,9</b>	
Florianópolis†	492.977	2.173	440,8		474	96,2	
Chapecó‡	216.654	2.919	1.347,3		600	276,9	
Santa Catarina††	7.075.494	32.969	466,0		5.689	80,4	
Brasil‡‡	211.450.478	1.603.055	758,1		631.902	298,8	

Fonte: Boletins das Secretarias Municipais de Saúde de 5 de julho de 2020. Os dados de Timbé do Sul de 2 de julho de 2020 e de Maracajá, Meleiro, Passo de Torres e Sombrio de 03 de julho de 2020.

†Florianópolis atualizado em 5 de julho de 2020. Covidômetro: <https://covidometrofloripa.com.br/>

‡Boletim Epidemiológico de 5 de julho de 2020 de Chapecó atualizado. <https://www.chapeco.sc.gov.br/coronavirus>

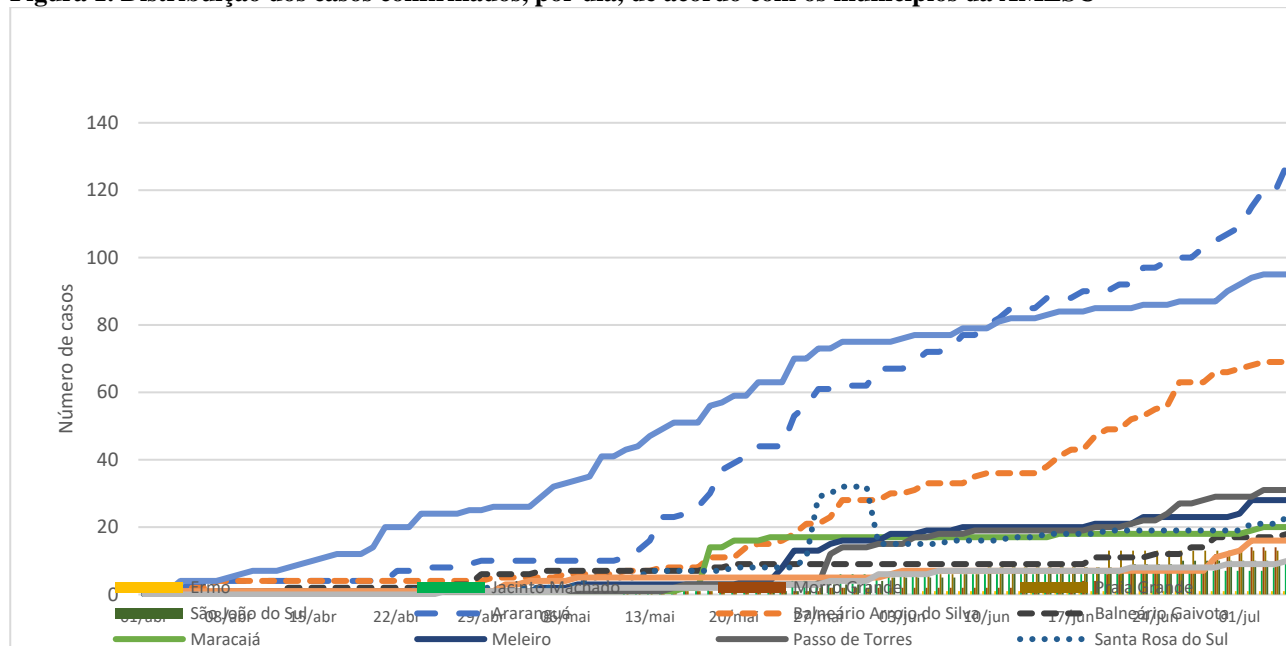
†† Boletim Situação do coronavírus (COVID-19) em Santa Catarina, da Secretaria Estadual de Saúde de Santa Catarina de 5 de julho de 2020, às 11h. <http://www.coronavirus.sc.gov.br/>

‡ Painel Coronavírus. Atualizado em 5 de julho de 2020 às 18h45. <https://covid.saude.gov.br/>

# COVID-19

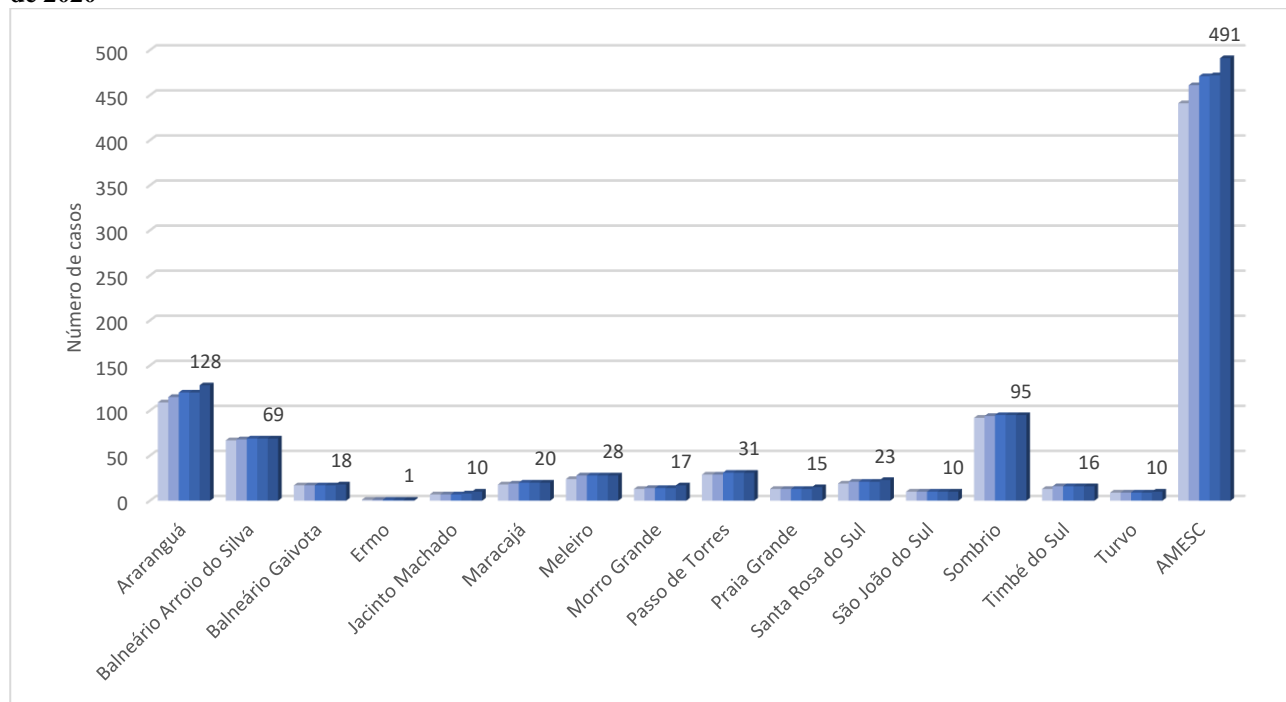
A Figura 1 apresenta o crescimento dos casos nos municípios da região da AMESC desde o começo do mês de abril. A Figura 2 apresenta esta distribuição pelos municípios no mês de julho.

**Figura 1. Distribuição dos casos confirmados, por dia, de acordo com os municípios da AMESC**



Fonte: Boletins das Secretarias Municipais de Saúde de 5 de julho de 2020. Os dados de Timbé do Sul de 2 de julho de 2020 e de Maracajá, Meleiro, Passo de Torres e Sombrio de 03 de julho de 2020.

**Figura 2. Distribuição dos casos confirmados, por município da AMESC, de acordo com os dias do mês de julho de 2020**

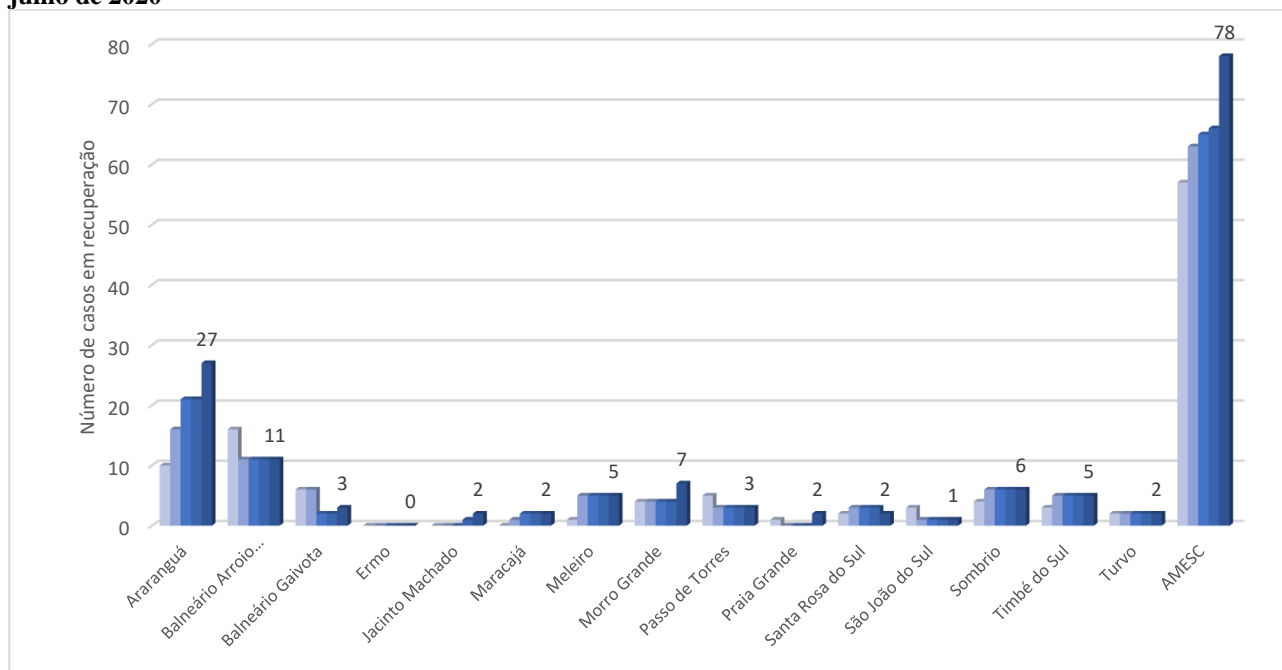


Fonte: Boletins das Secretarias Municipais de Saúde de 5 de julho de 2020. Os dados de Timbé do Sul de 2 de julho de 2020 e de Maracajá, Meleiro, Passo de Torres e Sombrio de 03 de julho de 2020.

# COVID-19

A Figura 3 apresenta a distribuição do número de casos em recuperação (casos confirmados subtraídos os casos recuperados e óbitos) de acordo com os dias do mês de maio. Araranguá é a cidade com maior número de casos em recuperação, 27 no dia de hoje, seguido dos municípios de Balneário Arroio do Silva com 11 casos e Morro Grande, com 7 casos. Na região da AMESC são 78 casos em recuperação.

**Figura 3. Distribuição dos casos em recuperação, por município da AMESC, de acordo com os dias do mês de julho de 2020**



Fonte: Boletins das Secretarias Municipais de Saúde de 5 de julho de 2020. Os dados de Timbá do Sul de 2 de julho de 2020 e de Maracajá, Meleiro, Passo de Torres e Sombrio de 03 de julho de 2020.



# COVID-19

## LOCAIS DE ATENDIMENTO

**Araranguá:** Os pacientes sintomáticos respiratórios residentes de Araranguá podem procurar o centro de triagem na segunda porta da UPA das 7 às 19 horas. O Hospital Regional de Araranguá realiza atendimentos a suspeitos do COVID-19. Também pode ser realizado contato via *WhatsApp* com a *Tele Triagem SOS UNESC COVID-19*: (48) 9 9183-8663.

**Balneário Arroio do Silva:** Centro de Triagem: Entrar em contato com a UBS Central Paulo Luppim por telefone (3526-0432) para maiores informações.

**Balneário Gaivota:** *De segunda a sexta-feira: Unidade Central está em atendimento das 7 às 22 horas, sem fechar ao meio-dia, e a Unidade de Saúde de Lagoa de Fora das 7h30 às 11h30 e das 13 às 17 horas. Os telefones de contato são: no Central o 3583 0218 e da Lagoa de Fora o número 3583 0837. Sábado e domingo: Unidade Central está em atendimento das 9h às 14h, sem fechar ao meio-dia. A secretaria de Saúde ainda disponibiliza o Plantão Covid 19 pelo WhatsApp: 48 99985 5022.*

**Ermo:** Esse município conta com orientação telefônica. *“Para esclarecer dúvidas sobre a doença ou receber alguma orientação, ligue para um dos telefones disponibilizados pela Secretaria Municipal de Saúde: (48) 3546-0125 e/ou (48)3546-0272 (em Horário de atendimento da unidade de segunda à sexta das 07h45 às 11h45 e das 13h às 17h). Também está disponível o serviço de plantão pelo celular: (48)99160-0788 (WhatsApp) 24 horas por dia”.*

**Jacinto Machado:** Em caso de sintomas, ligar para a Unidade Básica de Saúde referência. Também pode ser realizado contato via *WhatsApp* com a *Tele Triagem SOS UNESC COVID-19*: (48) 9 9183-8663.

**Maracajá:** Esse município conta com orientação telefônica e uma equipe para atender em domicílio. *“Se você apresentar febre, tosse, coriza, dor de garganta, dor de cabeça, fraqueza, falta de ar ou dor no corpo: fique em casa e ligue para (48) 98827-6433, (48) 98870-4035 ou (48) 98817-0740 (WhatsApp).” Entre 16h e 22h: casos de urgência e emergência no Pronto-Atendimento Vila Beatriz.*

**Meleiro:** Em caso de sintomas, ligar para a Unidade Básica de Saúde referência.

**Morro Grande:** Em caso de sintomas, ligar para a Unidade Básica de Saúde referência.

**Passo de Torres:** Em caso de sintomas, ligar para a Unidade Básica de Saúde referência. Também pode ser realizado contato via *whatsapp* com a *Tele Triagem SOS UNESC COVID-19*: (48) 9 9183-8663.

**Praia Grande:** Esse município conta com orientação telefônica pelo telefone (48) 9 9679-7542.

**Santa Rosa do Sul:** Em caso de sintomas, ligar para a Unidade Básica de Saúde referência.

**São João do Sul:** Em caso de sintomas, ligar para a Unidade Básica de Saúde referência.

**Sombrio:** Em caso de sintomas, você pode entrar em contato pelo telefone (48) 9 8402-0212 ou procurar o Centro de Triagem na porta norte do Hospital Dom Joaquim.

**Timbé do Sul:** Em caso de sintomas, ligar para a Unidade Básica de Saúde referência.

**Turvo:** Esse município conta com orientação telefônica.

*“Em caso de coriza: fique em casa; em caso de coriza + febre: fique alerta em casa; em caso de coriza + febre + tosse: entre em contato pelos telefones (48) 3525-1480 ou (48) 3525-0793; em caso de coriza + febre + tosse + falta de ar: vá ao serviço de emergência.”*

**Esse boletim foi finalizado no dia 5 de julho de 2020, às 19h30.**