

COVID-19

Boletim Epidemiológico – AMESC – 04/07/2020

Este boletim tem caráter informativo sobre a situação epidemiológica relacionada ao novo coronavírus, especialmente, sobre os municípios que compõem a Associação dos Municípios do Extremo Sul Catarinense (AMESC).

A Tabela 1 apresenta as informações disponibilizadas pelas Secretarias Municipais de Saúde da AMESC, em 4 de julho de 2020. Os dados de Turvo são de 30 de junho de 2020, de Timbé do Sul de 2 de julho de 2020 e de Maracajá, Meleiro, Passo de Torres e Sombrio de 03 de julho de 2020. O número de casos da região da AMESC passou de 471 para 472. As Figuras 1 e 2 apresentam a distribuição dos casos ao longo do tempo.

Tabela 1. Distribuição dos casos confirmados, suspeitos e descartados segundo os municípios da AMESC

Município	Confirmados	Suspeitos	Descartados
Araranguá	120	*	*
Balneário Arroio do Silva	69	13	301
Balneário Gaivota	17	10	79
Ermo	1	3	10
Jacinto Machado	8	15	75
Maracajá	20	9	47
Meleiro	28	13	87
Morro Grande	14	15	98
Passo de Torres	31	7	152
Praia Grande	13	7	38
Santa Rosa do Sul	21	12	80
São João do Sul	10	0	138
Sombrio	95	*	*
Timbé do Sul	16	8	61
Turvo	9	15	54
AMESC	472	127	1220

*Informação de suspeitos e descartados não disponibilizada por Araranguá e Sombrio.

Fonte: Boletins das Secretarias Municipais de Saúde de 4 de julho de 2020. Os dados de Turvo são de 30 de junho de 2020, de Timbé do Sul de 2 de julho de 2020 e de Maracajá, Meleiro, Passo de Torres e Sombrio de 03 de julho de 2020.

Os casos suspeitos são aqueles que aguardam resultados dos exames. Casos descartados são aqueles que deram resultados negativos para o exame ou não apresentaram sintomas durante o período de monitoramento. Os curados/recuperados são as pessoas que tiveram diagnóstico de COVID-19 e já estão sem sintomas.

A ocupação dos leitos do Hospital Regional de Araranguá, às 17h, de 1º de julho de 2020, estava em 51%. Dos 10 leitos da UTI COVID-19, seis estão ocupados. Os seis leitos do setor de infectologia estão disponíveis.

A Tabela 2 apresenta a situação dos casos confirmados de acordo com os municípios. Destaca-se que entre os 472 casos confirmados na região da AMESC, 396 (85,7%) estão recuperados (divisão entre recuperados e confirmados menos óbitos). Alguns municípios não têm disponibilizado a situação de tratamento, domiciliar ou hospitalar, das pessoas em recuperação. A taxa de letalidade na região da AMESC é 2,1%.

COVID-19

Tabela 2. Distribuição dos casos confirmados de acordo com a situação (hospitalizado, tratamento domiciliar, óbitos e recuperados), segundo os municípios da AMESC

Município	Confirmados	Hospitalizado		Tratamento domiciliar		Óbitos		Recuperados	
		n	%	n	%	n	%	n	%
Araranguá	120	*	*	*	*	3	2,5	96	82,1
Balneário Arroio do Silva	69	*	*	*	*	1	1,4	57	83,8
Balneário Gaivota	17	0	0	2	11,8	3	17,6	12	85,7
Ermo	1	0	0	0	0	0	0	1	100,0
Jacinto Machado	8	0	0	1	12,5	0	0	7	87,5
Maracajá	20	*	*	*	*	0	0	18	90,0
Meleiro	28	*	*	*	*	0	0	23	82,1
Morro Grande	14	*	*	*	*	0	0	10	71,4
Passo de Torres	31	0	0	3	9,7	0	0	28	90,3
Praia Grande	13	0	0	0	0	0	0	13	100,0
Santa Rosa do Sul	21	0	0	3	14,3	0	0	18	85,7
São João do Sul	10	0	0	1	10	0	0	9	90,0
Sombrio	95	1	1,1	5	5,3	3	3,2	86	93,5
Timbé do Sul	16	0	0	5	31,3	0	0	11	68,8
Turvo	9	*	*	*	*	0	0	7	77,8
AMESC	472	1	0,2	20	4,2	10	2,1	396	85,7

* Informação não disponibilizada.

Fonte: Boletins das Secretarias Municipais de Saúde de 4 de julho de 2020. Os dados de Turvo são de 30 de junho de 2020, de Timbé do Sul de 2 de julho de 2020 e de Maracajá, Meleiro, Passo de Torres e Sombrio de 03 de julho de 2020.

A Tabela 3 apresenta o número de casos e a taxa de incidência (número de casos por habitantes do município) por 100.000 habitantes dos municípios da AMESC, da capital do Estado – Florianópolis, Chapecó, a cidade com maior número de casos no Estado de Santa Catarina, do Estado de Santa Catarina e no Brasil. Destaca-se que existe diferença de número de casos confirmados entre os boletins das Secretarias Municipais de Saúde (AMESC), Secretaria de Estado da Saúde (Florianópolis) e Ministério da Saúde (Brasil).

Na Tabela 3 são apresentados os gráficos de evolução da taxa de incidência acumulada e da taxa de recuperação por 100.000 habitantes para cada município desde o dia 01 de maio de 2020. O município de Santa Rosa do Sul realizou a segunda testagem de 19 diagnósticos positivos em testes rápidos, entre os dias 16 e 17 de maio, e todos testaram negativo (Nota Informativa 010/2020). Desta forma, os casos do município reduziram em relação ao Boletim de 31/05/2020.

O município de Balneário Arroio do Silva está com a maior taxa de incidência acumulada, 543,1 casos por 100.000 habitantes. Em seguida estão os municípios de Morro Grande, Meleiro, Passo de Torres e Sombrio.

Em relação à taxa de casos em recuperação (casos confirmados, mas sem confirmação de recuperação), o município de Morro Grande, 138,0 casos a cada 100.000 habitantes, seguido de Timbé do Sul e Balneário Arroio do Silva. Os municípios de Ermo e Praia Grande estão com todos os casos recuperados.

COVID-19

Tabela 3. Distribuição dos casos confirmados e taxa de incidência por 100.000 habitantes dos municípios da AMESC, Chapecó, Florianópolis, Estado de Santa Catarina e Brasil

Município	População	Casos confirmados	Taxa de incidência acumulada por 100.000 habitantes	Evolução da taxa de incidência acumulada por 100.000 habitantes desde 01/05/20	Casos em recuperação	Taxa de casos em recuperação por 100.000 habitantes	Evolução da taxa de casos em recuperação por 100.000 habitantes desde 01/05/20
Araranguá	67.578	120	177,6		21	31,1	
Balneário Arroio do Silva	12.705	69	543,1		11	86,6	
Balneário Gaivota	10.692	17	159,0		2	18,7	
Ermo	2.066	1	48,4		0	-	
Jacinto Machado	10.457	8	76,5		1	9,6	
Maracajá	7.207	20	277,5		2	27,8	
Meleiro	7.028	28	398,4		5	71,1	
Morro Grande	2.898	14	483,1		4	138,0	
Passo de Torres	8.594	31	360,7		3	34,9	
Praia Grande	7.326	13	177,5		0	-	
Santa Rosa do Sul	8.338	21	251,9		3	36,0	
São João do Sul	7.280	10	137,4		1	13,7	
Sombrio	30.010	95	316,6		6	20,0	
Timbé do Sul	5.354	16	298,8		5	93,4	
Turvo	12.806	9	70,3		2	15,6	
Total	200.339	472	235,6		66	32,9	
Florianópolis†	492.977	2.126	431,3		703	142,6	
Chapecó‡	216.654	2.872	1.325,6		564	260,3	
Santa Catarina††	7.075.494	31.931	451,3		5.443	76,9	
Brasil‡‡	211.450.478	1.577.004	745,8		636.380	301,0	

Fonte: Boletins das Secretarias Municipais de Saúde de 4 de julho de 2020. Os dados de Turvo são de 30 de junho de 2020, de Timbé do Sul de 2 de julho de 2020 e de Maracajá, Meleiro, Passo de Torres e Sombrio de 03 de julho de 2020.

†Florianópolis atualizado em 4 de julho de 2020. Covidômetro: <https://covidometrofloripa.com.br/>

‡Boletim Epidemiológico de 4 de julho de 2020 de Chapecó atualizado. <https://www.chapeco.sc.gov.br/coronavirus>

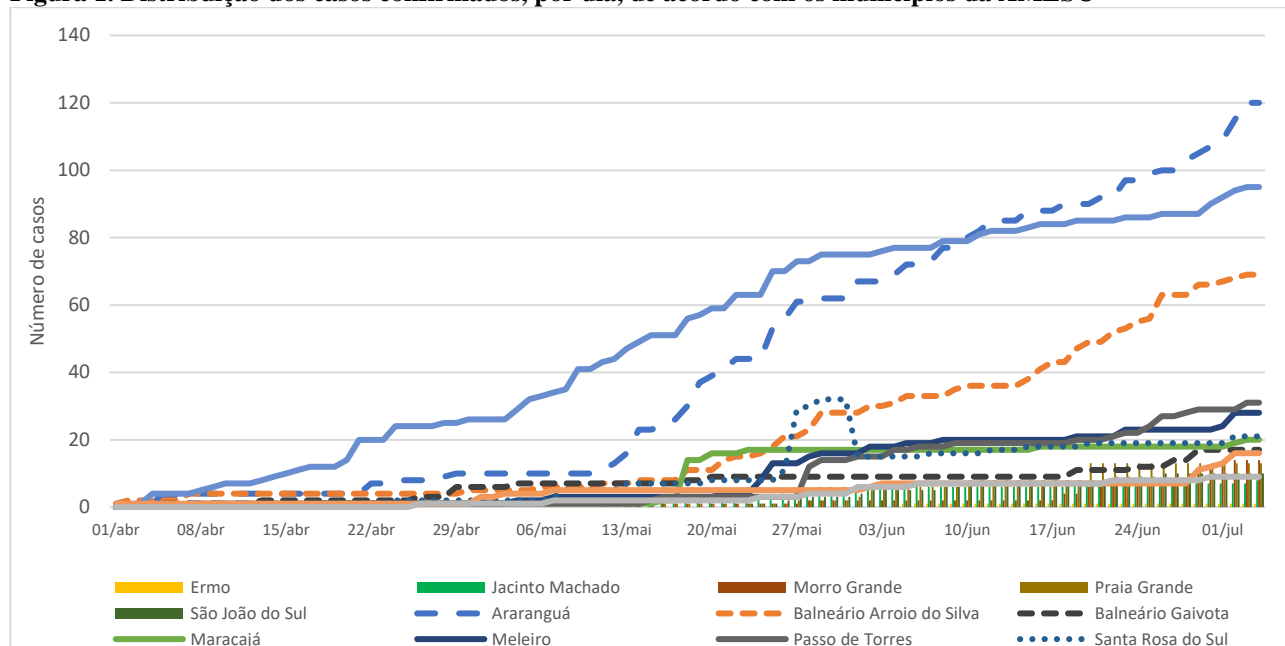
†† Boletim Situação do coronavírus (COVID-19) em Santa Catarina, da Secretaria Estadual de Saúde de Santa Catarina de 4 de julho de 2020, às 11h. <http://www.coronavirus.sc.gov.br/>

‡ Painel Coronavírus. Atualizado em 4 de julho de 2020 às 18h45. <https://covid.saude.gov.br/>

COVID-19

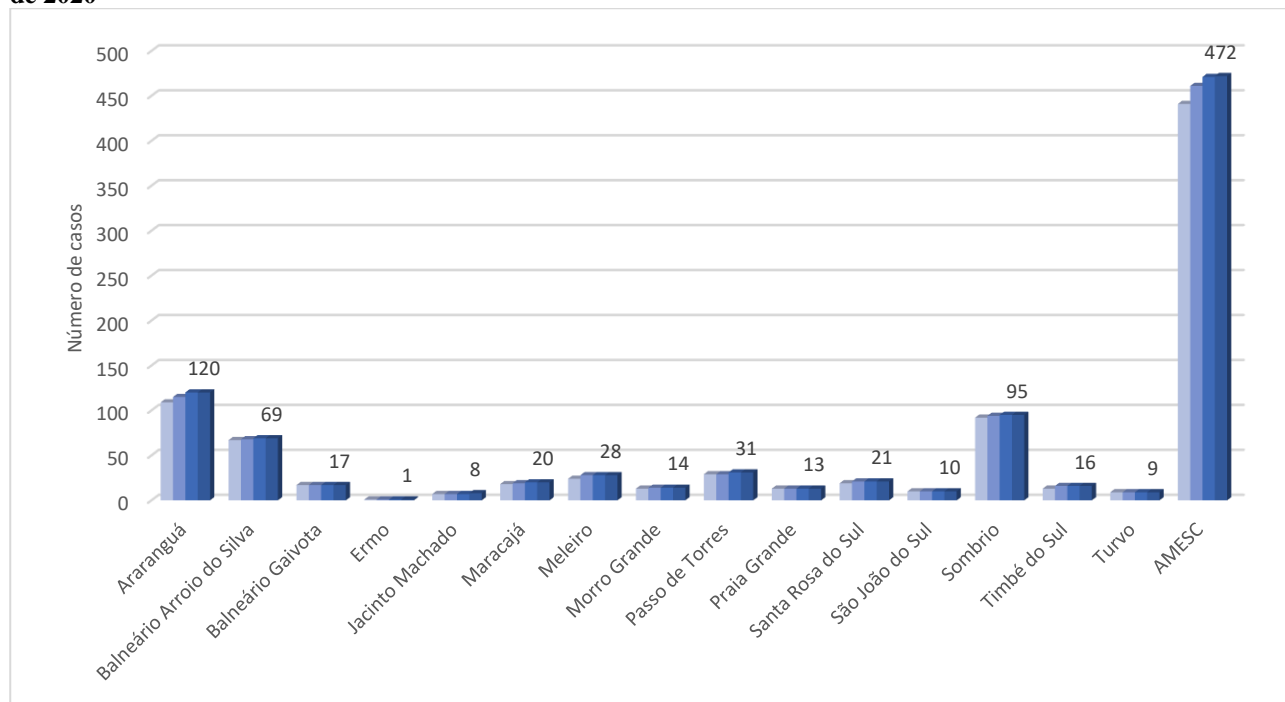
A Figura 1 apresenta o crescimento dos casos nos municípios da região da AMESC desde o começo do mês de abril. A Figura 2 apresenta esta distribuição pelos municípios no mês de julho.

Figura 1. Distribuição dos casos confirmados, por dia, de acordo com os municípios da AMESC



Fonte: Boletins das Secretarias Municipais de Saúde de 4 de julho de 2020. Os dados de Turvo são de 30 de junho de 2020, de Timbé do Sul de 2 de julho de 2020 e de Maracajá, Meleiro, Passo de Torres e Sombrio de 03 de julho de 2020.

Figura 2. Distribuição dos casos confirmados, por município da AMESC, de acordo com os dias do mês de julho de 2020

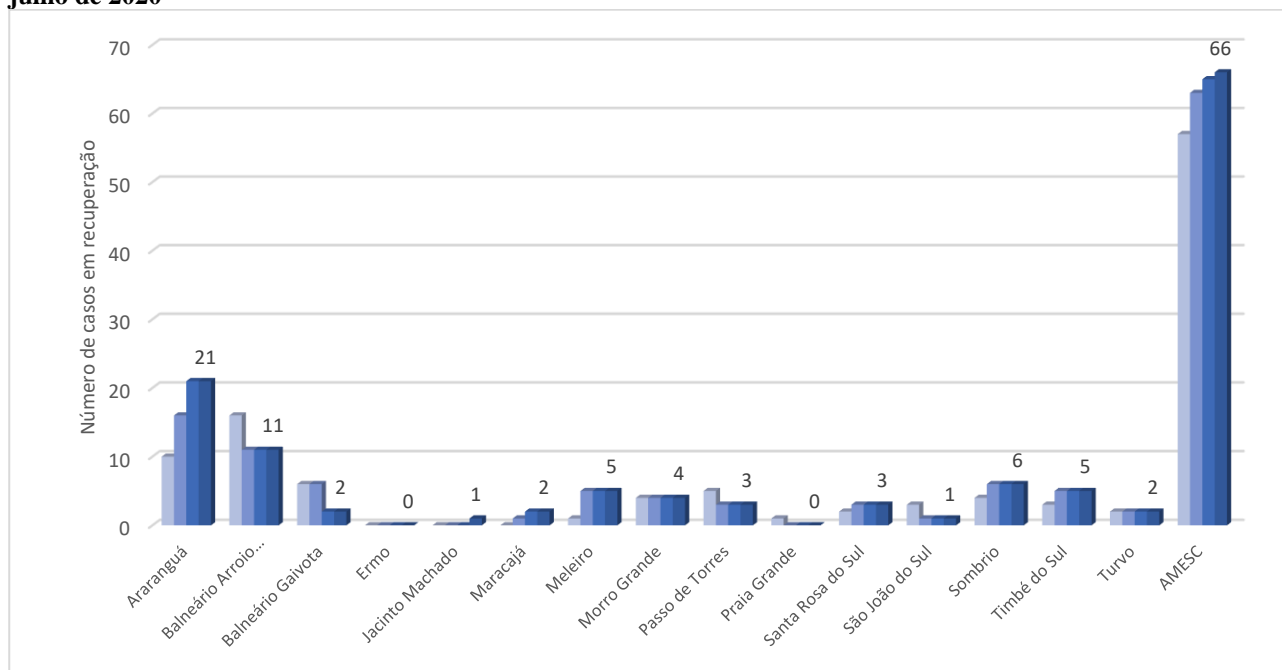


Fonte: Boletins das Secretarias Municipais de Saúde de 4 de julho de 2020. Os dados de Turvo são de 30 de junho de 2020, de Timbé do Sul de 2 de julho de 2020 e de Maracajá, Meleiro, Passo de Torres e Sombrio de 03 de julho de 2020.

COVID-19

A Figura 3 apresenta a distribuição do número de casos em recuperação (casos confirmados subtraídos os casos recuperados e óbitos) de acordo com os dias do mês de maio. Araranguá é a cidade com maior número de casos em recuperação, 21 no dia de hoje, seguido dos municípios de Balneário Arroio do Silva com 11 casos e Sombrio, com 6 casos. Na região da AMESC são 66 casos em recuperação.

Figura 3. Distribuição dos casos em recuperação, por município da AMESC, de acordo com os dias do mês de julho de 2020



Fonte: Boletins das Secretarias Municipais de Saúde de 4 de julho de 2020. Os dados de Turvo são de 30 de junho de 2020, de Timbé do Sul de 2 de julho de 2020 e de Maracajá, Meleiro, Passo de Torres e Sombrio de 03 de julho de 2020.

COVID-19

LOCAIS DE ATENDIMENTO

Araranguá: Os pacientes sintomáticos respiratórios residentes de Araranguá podem procurar o centro de triagem na segunda porta da UPA das 7 às 19 horas. O Hospital Regional de Araranguá realiza atendimentos a suspeitos do COVID-19. Também pode ser realizado contato via *WhatsApp* com a *Tele Triagem SOS UNESC COVID-19*: (48) 9 9183-8663.

Balneário Arroio do Silva: Centro de Triagem: Entrar em contato com a UBS Central Paulo Luppim por telefone (3526-0432) para maiores informações.

Balneário Gaivota: *De segunda a sexta-feira: Unidade Central está em atendimento das 7 às 22 horas, sem fechar ao meio-dia, e a Unidade de Saúde de Lagoa de Fora das 7h30 às 11h30 e das 13 às 17 horas. Os telefones de contato são: no Central o 3583 0218 e da Lagoa de Fora o número 3583 0837. Sábado e domingo: Unidade Central está em atendimento das 9h às 14h, sem fechar ao meio-dia. A secretaria de Saúde ainda disponibiliza o Plantão Covid 19 pelo WhatsApp: 48 99985 5022.*

Ermo: Esse município conta com orientação telefônica. *“Para esclarecer dúvidas sobre a doença ou receber alguma orientação, ligue para um dos telefones disponibilizados pela Secretaria Municipal de Saúde: (48) 3546-0125 e/ou (48)3546-0272 (em Horário de atendimento da unidade de segunda à sexta das 07h45 às 11h45 e das 13h às 17h). Também está disponível o serviço de plantão pelo celular: (48)99160-0788 (WhatsApp) 24 horas por dia”.*

Jacinto Machado: Em caso de sintomas, ligar para a Unidade Básica de Saúde referência. Também pode ser realizado contato via *WhatsApp* com a *Tele Triagem SOS UNESC COVID-19*: (48) 9 9183-8663.

Maracajá: Esse município conta com orientação telefônica e uma equipe para atender em domicílio. *“Se você apresentar febre, tosse, coriza, dor de garganta, dor de cabeça, fraqueza, falta de ar ou dor no corpo: fique em casa e ligue para (48) 98827-6433, (48) 98870-4035 ou (48) 98817-0740 (WhatsApp).” Entre 16h e 22h: casos de urgência e emergência no Pronto-Atendimento Vila Beatriz.*

Meleiro: Em caso de sintomas, ligar para a Unidade Básica de Saúde referência.

Morro Grande: Em caso de sintomas, ligar para a Unidade Básica de Saúde referência.

Passo de Torres: Em caso de sintomas, ligar para a Unidade Básica de Saúde referência. Também pode ser realizado contato via *whatsapp* com a *Tele Triagem SOS UNESC COVID-19*: (48) 9 9183-8663.

Praia Grande: Esse município conta com orientação telefônica pelo telefone (48) 9 9679-7542.

Santa Rosa do Sul: Em caso de sintomas, ligar para a Unidade Básica de Saúde referência.

São João do Sul: Em caso de sintomas, ligar para a Unidade Básica de Saúde referência.

Sombrio: Em caso de sintomas, você pode entrar em contato pelo telefone (48) 9 8402-0212 ou procurar o Centro de Triagem na porta norte do Hospital Dom Joaquim.

Timbé do Sul: Em caso de sintomas, ligar para a Unidade Básica de Saúde referência.

Turvo: Esse município conta com orientação telefônica.

“Em caso de coriza: fique em casa; em caso de coriza + febre: fique alerta em casa; em caso de coriza + febre + tosse: entre em contato pelos telefones (48) 3525-1480 ou (48) 3525-0793; em caso de coriza + febre + tosse + falta de ar: vá ao serviço de emergência.”

Esse boletim foi finalizado no dia 4 de julho de 2020, às 19h15.